

■「役場で実施している事業やサービスをどのように評価しますか？」という設問について、満足度を「満足している」、「やや満足している」、「あまり満足していない」、「満足していない」、「わからない」の5段階に、重要度を「重要である」、「やや重要である」、「あまり重要でない」、「重要でない」、「わからない」の5段階に評価していただきました。

満足度について「満足している」、「やや満足している」、重要度について「重要である」、「やや重要である」と回答いただいたものについて集計を行いました。

満足度、重要度ともに高い回答数を得たものについては、次のとおりです。

「広報まつぶしやホームページによる町情報の発信について」

満足度 73% 重要度 78%

「戸籍や住民登録などの管理、事務手続きについて」

満足度 69% 重要度 86%

「分別やりサイクル等によるごみの減量化や資源化について」

満足度 61% 重要度 94%

満足度が高く、重要度が低いという回答を得た項目はありませんでした。

満足度が低く、重要度が高いという回答を得たもの上位3項目については、次のとおりです。

「安心して子供を産み、育てることのできる制度運営や環境づくりについて」

満足度 21% 重要度 86%

「安全に利用できる道路の整備、維持管理について」

満足度 18% 重要度 88%

「次世代を担う青少年の健全育成について」

満足度 13% 重要度 84%

「土地利用の適正化及び計画的なまちづくりの推進について」

満足度 13% 重要度 84%

満足度、重要度ともに低いという回答であったものは次の1件です。

「多文化共生による地域社会づくりのための国際交流事業について」

満足度 13% 重要度 48%

以上の分析のほか、マトリクス図による分析も行いました。

分析方法は、各設問の回答に対して、次のように点数化を行い、平均値を算出し、満足度、重要度のマトリクスを作成しました。

「満足している」、「重要である」 4点

「やや満足している」、「やや重要である」 3点

「あまり満足していない」、「あまり重要でない」 2点

「満足していない」「重要でない」 1点

マトリクスの区分について、設問ごとの満足度、重要度平均値から更に全体の平均値を算出し、下記の図の区分によって分類しました。



また、分析した結果については、下記の表により今後の施策に対する指標としてまいります。

分類	満足度	重要度	方向性
分類1	低	高	事務やサービスの改善のための方策の検討
分類2	高	高	事務やサービスの一層の向上に向けた検討
分類3	低	低	認知度や関心度の向上、質や量の検討
分類4	高	低	過剰な投資となっていないかを検討

事業やサービスの分析については次のとおりです。

分類	事業、サービスの内容
分類1 満足度・低 重要度・高	地域による自主防災組織の設立推進について 防犯の推進による安全安心な地域づくりについて 情報公開制度による透明性の確保について 予算を効率的に運用し、大きな効果を生み出す行財政運営について 国民健康保険や介護保険、後期高齢者医療の運営による社会保障の充実について 町税等の賦課及び徴収について 次世代を担う青少年の健全育成について 安心して子供を産み、育てることのできる制度運営や環境づくりについて 安らいだ生活を送るための衛生環境の確保について 商業および工業の振興について 土地利用の適正化及び計画的なまちづくりの推進について 安全に利用できる道路の整備、維持管理について 児童の健全な成長を助ける教育施設の整備について
分類2 満足度・高 重要度・高	高齢者が元気に暮らせるための健康づくりなどの高齢福祉について 戸籍や住民登録などの管理、事務手続きについて 国民年金の事務手続きについて 知的、身体、精神障がい者の自立支援、社会参加の促進について 健康づくりや各種健(検)診の実施などについて 分別やリサイクル等によるごみの減量化や資源化について 安全な学校給食の提供と児童に対する食育について
分類3 満足度・低 重要度・低	多文化共生による地域社会づくりのため国際交流事業について 世代や地域間の交流を深めるコミュニティ活動の推進について 農業の振興について 伝統文化の保護、次世代への継承について
分類4 満足度・高 重要度・低	広報まつぶしやホームページによる町情報の発信について 町民や企業に対する人権問題の啓発活動について 安らぎや交流の場としての公園の整備、維持管理について 生涯学習及び生涯スポーツの推進について 議会だよりやホームページ等による議会情報の発信について

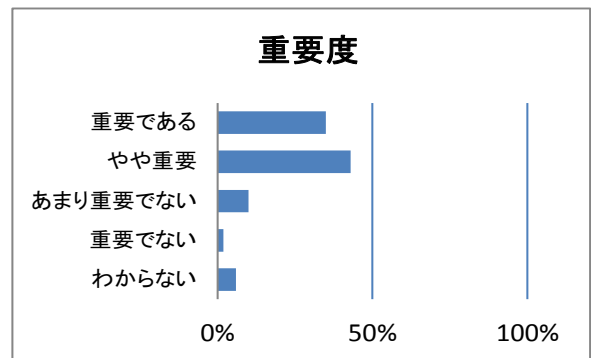
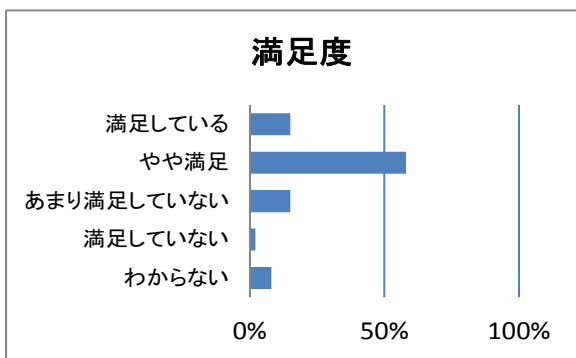
■広報まつぶしやホームページによる町情報の発信について

満足度では、「満足している」または「やや満足している」と回答された方を合わせると、全体の73%を占めています。

重要度では、「重要である」及び「やや重要」と回答された方を合わせると、全体の78%を占めています。

	件数	割合
満足している	8件	15%
やや満足	30件	58%
あまり満足していない	8件	15%
満足していない	1件	2%
わからない	4件	8%
未回答	1件	2%
計	52件	100%

	件数	割合
重要である	18件	35%
やや重要	23件	43%
あまり重要でない	5件	10%
重要でない	1件	2%
わからない	3件	6%
未回答	2件	4%
計	52件	100%



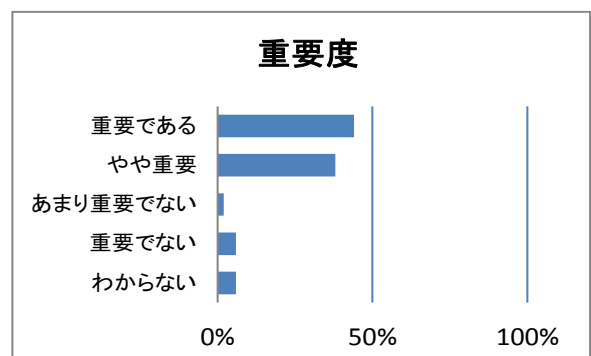
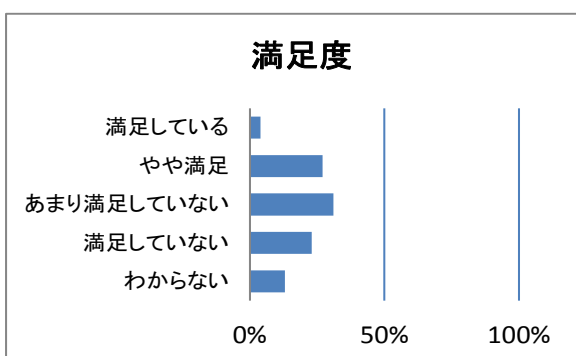
■地域による自主防災組織の設立推進について

満足度では、「満足している」または「やや満足している」と回答された方を合わせると、全体の31%を占めています。

重要度では、「重要である」または「やや重要」と回答された方を合わせると、全体の82%を占めています。

	件数	割合
満足している	2件	4%
やや満足	14件	27%
あまり満足していない	16件	31%
満足していない	12件	23%
わからない	7件	13%
未回答	1件	2%
計	52件	100%

	件数	割合
重要である	23件	44%
やや重要	20件	38%
あまり重要でない	1件	2%
重要でない	3件	6%
わからない	3件	6%
未回答	2件	4%
計	52件	100%

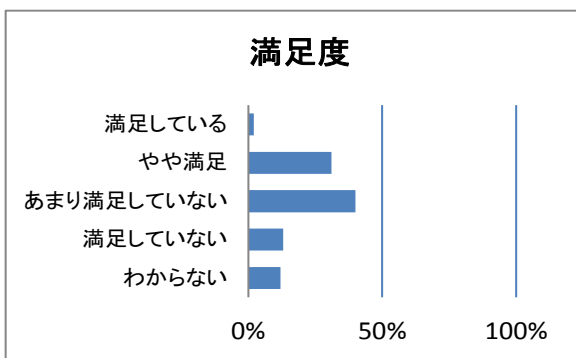


■防犯の推進による安全安心な地域づくりについて

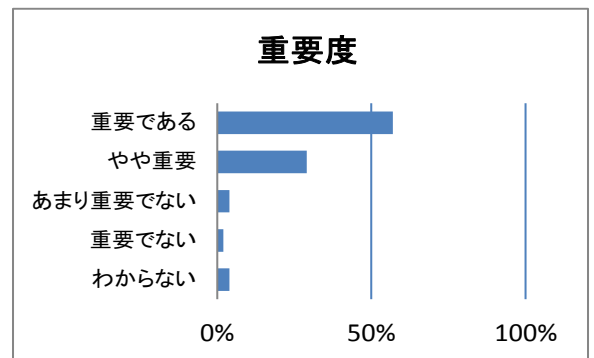
満足度では、「満足している」または「やや満足している」と回答された方を合わせると、全体の33%を占めています。

重要度では、「重要である」または「やや重要」と回答された方を合わせると、全体の86%を占めています。

	件数	割合
満足している	1件	2%
やや満足	16件	31%
あまり満足していない	21件	40%
満足していない	7件	13%
わからない	6件	12%
未回答	1件	2%
計	52件	100%



	件数	割合
重要である	30件	57%
やや重要	15件	29%
あまり重要でない	2件	4%
重要でない	1件	2%
わからない	2件	4%
未回答	2件	4%
計	52件	100%

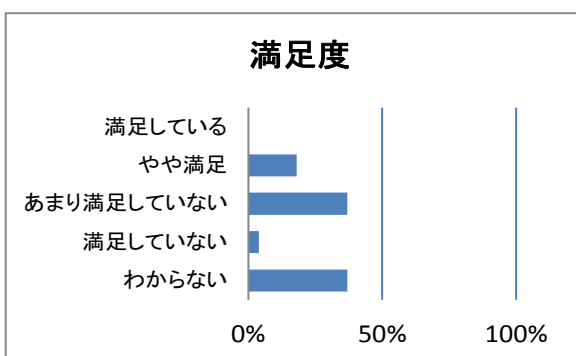


■情報公開制度による透明性の確保について

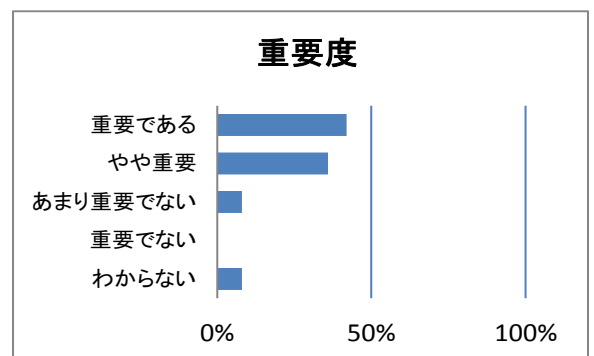
満足度では、「満足している」または「やや満足している」と回答された方を合わせると、全体の18%を占めています。

重要度では、「重要である」または「やや重要」と回答された方を合わせると、全体の78%を占めています。

	件数	割合
満足している	0件	0%
やや満足	10件	18%
あまり満足していない	19件	37%
満足していない	2件	4%
わからない	19件	37%
未回答	2件	4%
計	52件	100%



	件数	割合
重要である	22件	42%
やや重要	19件	36%
あまり重要でない	4件	8%
重要でない	0件	0%
わからない	4件	8%
未回答	3件	6%
計	52件	100%



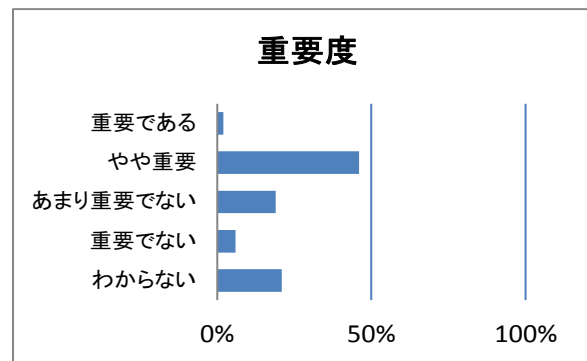
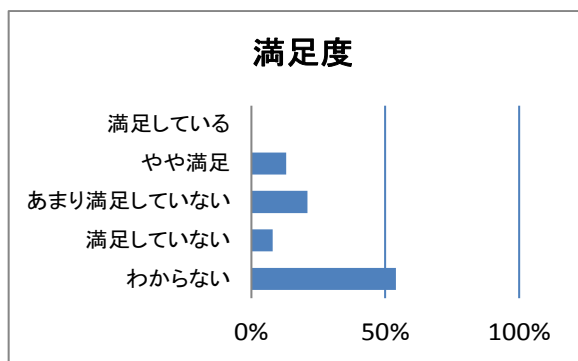
■多文化共生による地域社会づくりのための国際交流事業について

満足度では、「満足している」または「やや満足している」と回答された方を合わせると、全体の13%を占めています。

重要度では、「重要である」または「やや重要」と回答された方を合わせると、全体の48%を占めています。

	件数	割合
満足している	0件	0%
やや満足	7件	13%
あまり満足していない	11件	21%
満足していない	4件	8%
わからない	28件	54%
未回答	2件	4%
計	52件	100%

	件数	割合
重要である	1件	2%
やや重要	24件	46%
あまり重要でない	10件	19%
重要でない	3件	6%
わからない	11件	21%
未回答	3件	6%
計	52件	100%



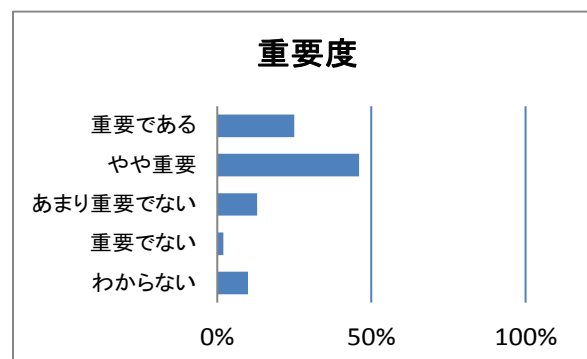
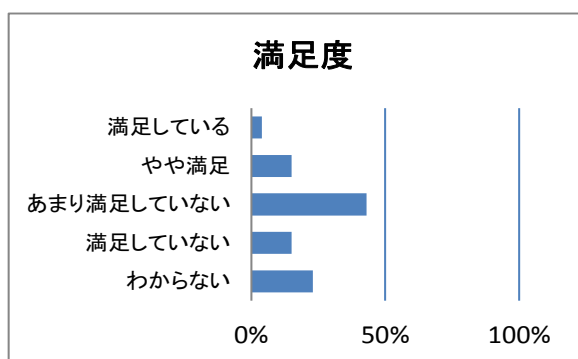
■世代や地域間の交流を深めるコミュニティ活動の推進について

満足度では、「満足している」または「やや満足している」と回答された方を合わせると、全体の19%を占めています。

重要度では、「重要である」または「やや重要」と回答された方を合わせると、全体の71%を占めています。

	件数	割合
満足している	2件	4%
やや満足	8件	15%
あまり満足していない	22件	43%
満足していない	8件	15%
わからない	12件	23%
未回答	0件	0%
計	52件	100%

	件数	割合
重要である	13件	25%
やや重要	24件	46%
あまり重要でない	7件	13%
重要でない	1件	2%
わからない	5件	10%
未回答	2件	4%
計	52件	100%

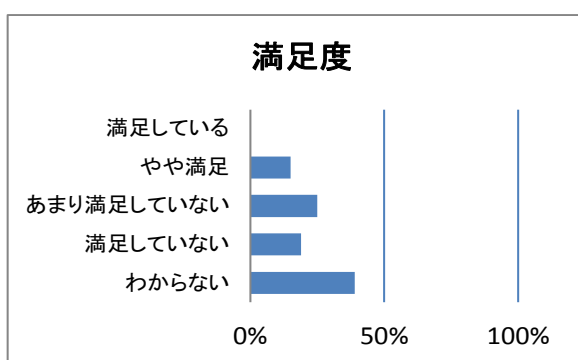


■ 予算を効率的に運用し、大きな効果を生み出す行財政運営について

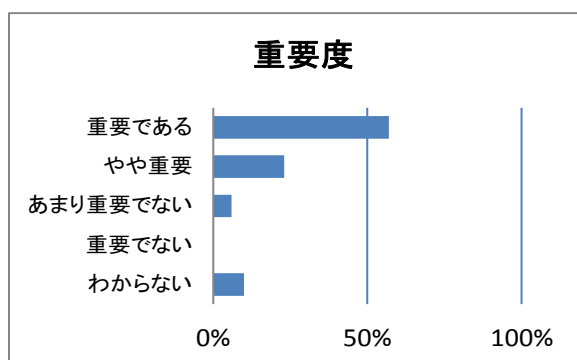
満足度では、「満足している」または「やや満足している」と回答された方を合わせると、全体の15%を占めています。

重要度では、「重要である」または「やや重要」と回答された方を合わせると、全体の80%を占めています。

	件数	割合
満足している	0件	0%
やや満足	8件	15%
あまり満足していない	13件	25%
満足していない	10件	19%
わからない	20件	39%
未回答	1件	2%
計	52件	100%



	件数	割合
重要である	30件	57%
やや重要	12件	23%
あまり重要でない	3件	6%
重要でない	0件	0%
わからない	5件	10%
未回答	2件	4%
計	52件	100%

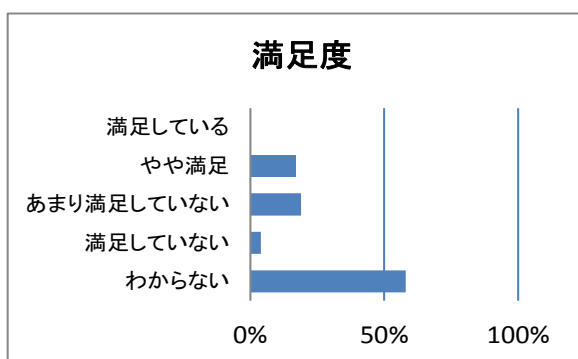


■ 町民や企業に対する人権問題の啓発活動について

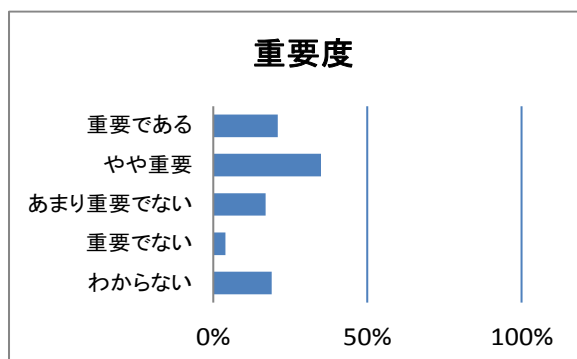
満足度では、「満足している」または「やや満足している」と回答された方を合わせると、全体の17%を占めています。

重要度では、「重要である」または「やや重要」と回答された方を合わせると、全体の56%を占めています。

	件数	割合
満足している	0件	0%
やや満足	9件	17%
あまり満足していない	10件	19%
満足していない	2件	4%
わからない	30件	58%
未回答	1件	2%
計	52件	100%



	件数	割合
重要である	11件	21%
やや重要	18件	35%
あまり重要でない	9件	17%
重要でない	2件	4%
わからない	10件	19%
未回答	2件	4%
計	52件	100%

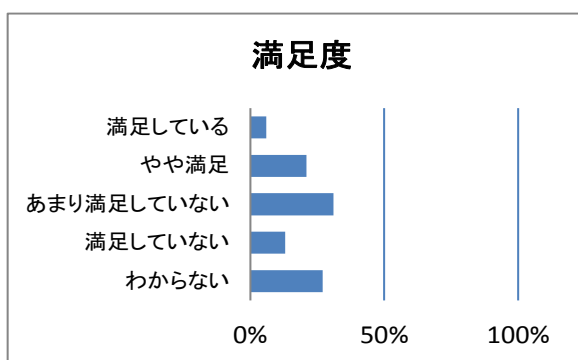


■ 国民健康保険や介護保険、後期高齢者医療の運営による社会保障の充実について

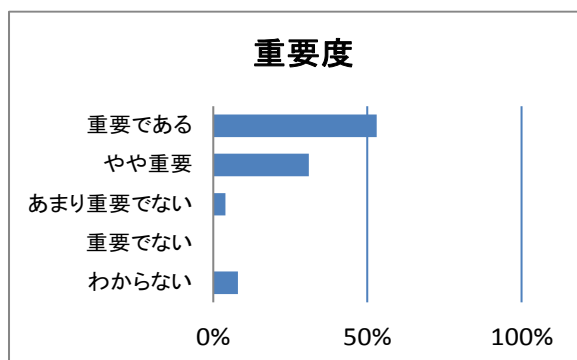
満足度では、「満足している」または「やや満足している」と回答された方を合わせると、全体の27%を占めています。

重要度では、「重要である」または「やや重要」と回答された方を合わせると、全体の84%を占めています。

	件数	割合
満足している	3件	6%
やや満足	11件	21%
あまり満足していない	16件	31%
満足していない	7件	13%
わからない	14件	27%
未回答	1件	2%
計	52件	100%



	件数	割合
重要である	28件	53%
やや重要	16件	31%
あまり重要でない	2件	4%
重要でない	0件	0%
わからない	4件	8%
未回答	2件	4%
計	52件	100%

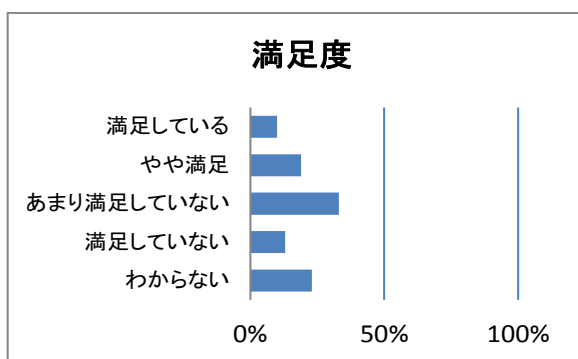


■ 高齢者が元気に暮らせるための健康づくりなどの高齢福祉について

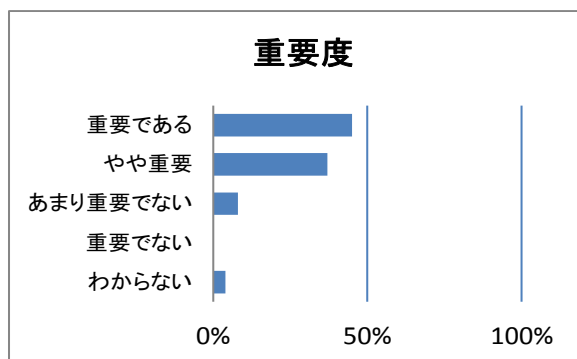
満足度では、「満足している」または「やや満足している」と回答された方を合わせると、全体の29%を占めています。

重要度では、「重要である」または「やや重要」と回答された方を合わせると、全体の82%を占めています。

	件数	割合
満足している	5件	10%
やや満足	10件	19%
あまり満足していない	17件	33%
満足していない	7件	13%
わからない	12件	23%
未回答	1件	2%
計	52件	100%



	件数	割合
重要である	24件	45%
やや重要	19件	37%
あまり重要でない	4件	8%
重要でない	0件	0%
わからない	2件	4%
未回答	3件	6%
計	52件	100%



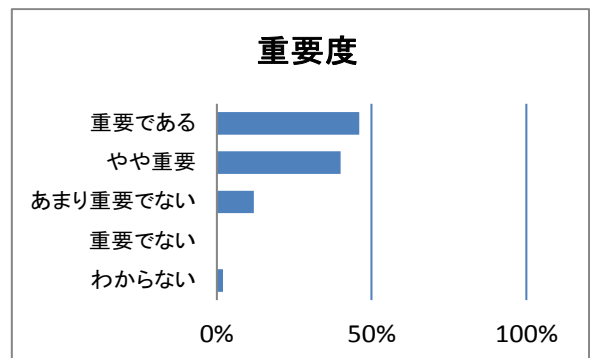
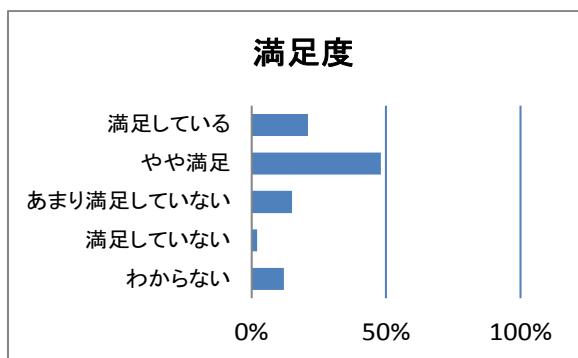
■戸籍や住民登録などの管理、事務手続きについて

満足度では、「満足している」または「やや満足している」と回答された方を合わせると、全体の69%を占めています。

重要度では、「重要である」または「やや重要」と回答された方を合わせると、全体の86%を占めています。

	件数	割合
満足している	11件	21%
やや満足	25件	48%
あまり満足していない	8件	15%
満足していない	1件	2%
わからない	6件	12%
未回答	1件	2%
計	52件	100%

	件数	割合
重要である	23件	46%
やや重要	20件	40%
あまり重要でない	6件	12%
重要でない	0件	0%
わからない	1件	2%
未回答	0件	0%
計	50件	100%



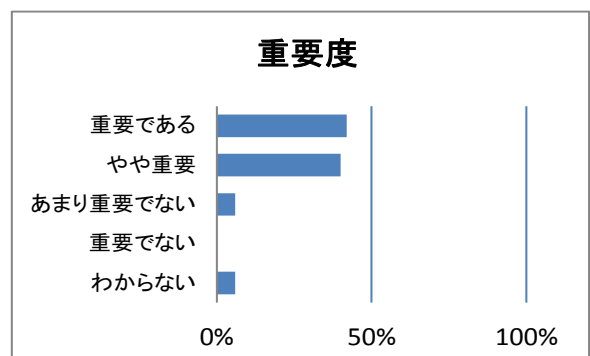
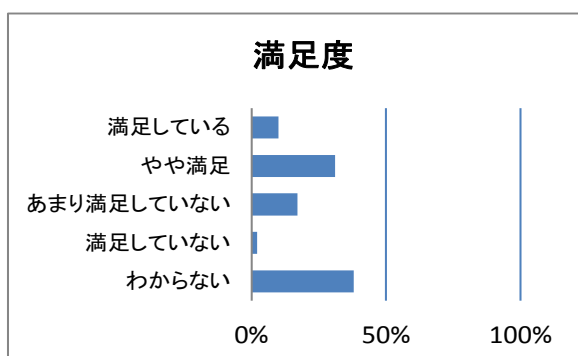
■国民年金の事務手続きについて

満足度では、「満足している」または「やや満足している」と回答された方を合わせると、全体の41%を占めています。

重要度では、「重要である」または「やや重要」と回答された方を合わせると、全体の82%を占めています。

	件数	割合
満足している	5件	10%
やや満足	16件	31%
あまり満足していない	9件	17%
満足していない	1件	2%
わからない	20件	38%
未回答	1件	2%
計	52件	100%

	件数	割合
重要である	22件	42%
やや重要	21件	40%
あまり重要でない	3件	6%
重要でない	0件	0%
わからない	3件	6%
未回答	3件	6%
計	52件	100%



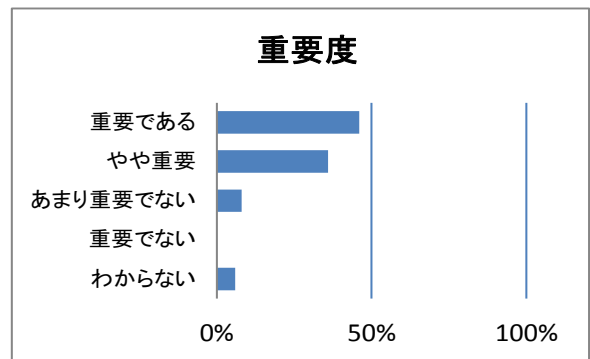
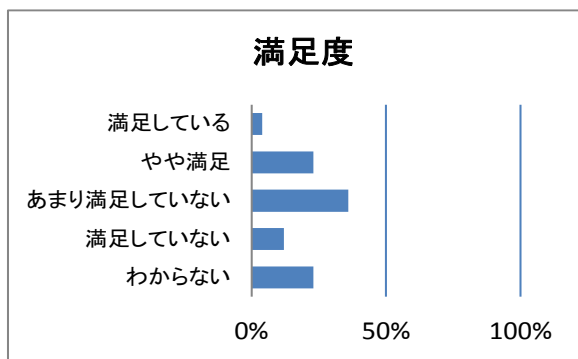
■町税等の賦課及び徴収について

満足度では、「満足している」または「やや満足している」と回答された方を合わせると、全体の27%を占めています。

重要度では、「重要である」または「やや重要」と回答された方を合わせると、全体の82%を占めています。

	件数	割合
満足している	2件	4%
やや満足	12件	23%
あまり満足していない	19件	36%
満足していない	6件	12%
わからない	12件	23%
未回答	1件	2%
計	52件	100%

	件数	割合
重要である	24件	46%
やや重要	19件	36%
あまり重要でない	4件	8%
重要でない	0件	0%
わからない	3件	6%
未回答	2件	4%
計	52件	100%



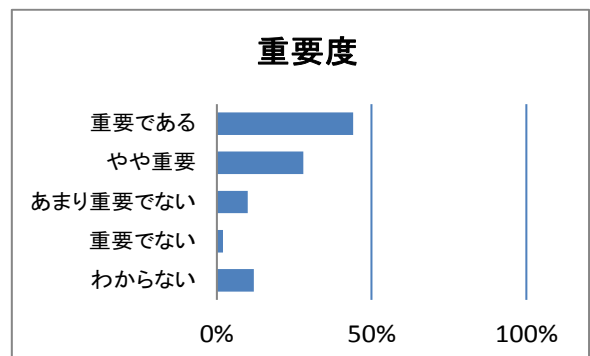
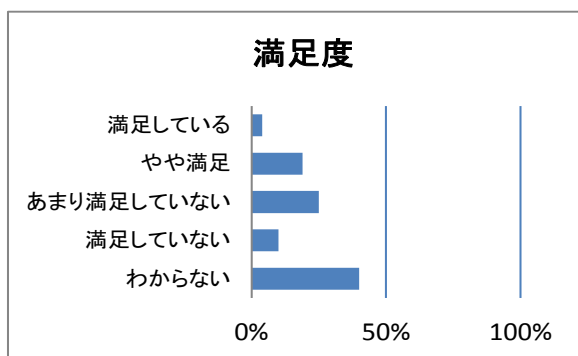
■知的、身体、精神障がい者の自立支援、社会参加の促進について

満足度では、「満足している」または「やや満足している」と回答された方を合わせると、全体の23%を占めています。

重要度では、「重要である」または「やや重要」と回答された方を合わせると、全体の72%を占めています。

	件数	割合
満足している	2件	4%
やや満足	10件	19%
あまり満足していない	13件	25%
満足していない	5件	10%
わからない	21件	40%
未回答	1件	2%
計	52件	100%

	件数	割合
重要である	23件	44%
やや重要	15件	28%
あまり重要でない	5件	10%
重要でない	1件	2%
わからない	6件	12%
未回答	2件	4%
計	52件	100%



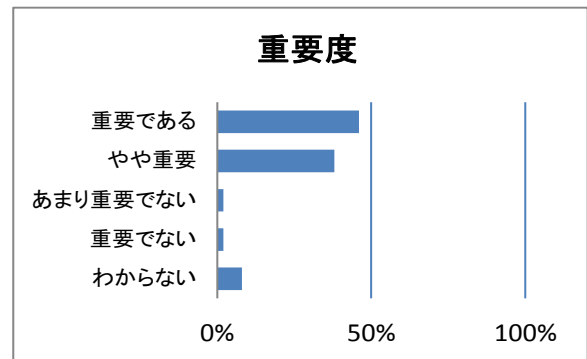
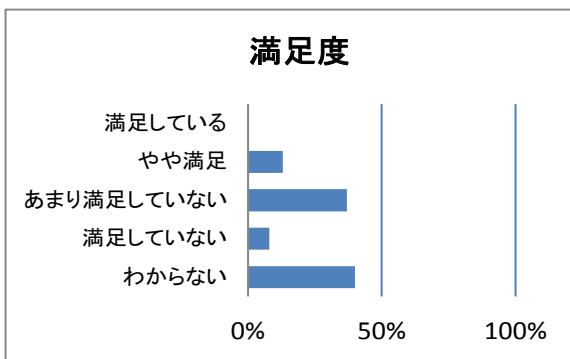
■次世代を担う青少年の健全育成について

満足度では、「満足している」または「やや満足している」と回答された方を合わせると、全体の13%を占めています。

重要度では、「重要である」または「やや重要」と回答された方を合わせると、全体の84%を占めています。

	件数	割合
満足している	0件	0%
やや満足	7件	13%
あまり満足していない	19件	37%
満足していない	4件	8%
わからない	21件	40%
未回答	1件	2%
計	52件	100%

	件数	割合
重要である	24件	46%
やや重要	20件	38%
あまり重要でない	1件	2%
重要でない	1件	2%
わからない	4件	8%
未回答	2件	4%
計	52件	100%



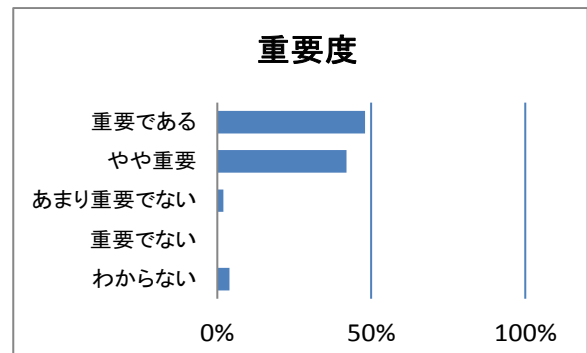
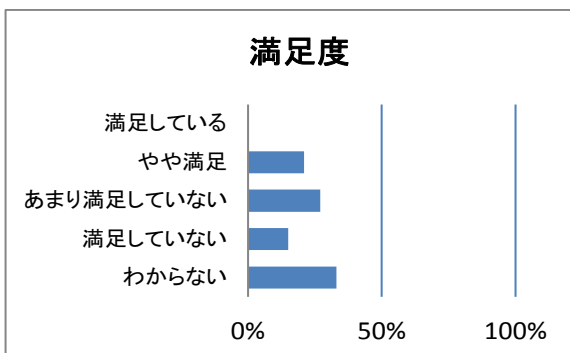
■安心して子供を産み、育てることのできる制度運営や環境づくりについて

満足度では、「満足している」または「やや満足している」と回答された方を合わせると、全体の21%を占めています。

重要度では、「重要である」または「やや重要」と回答された方を合わせると、全体の90%を占めています。

	件数	割合
満足している	0件	0%
やや満足	11件	21%
あまり満足していない	14件	27%
満足していない	8件	15%
わからない	17件	33%
未回答	2件	4%
計	52件	100%

	件数	割合
重要である	25件	48%
やや重要	22件	42%
あまり重要でない	1件	2%
重要でない	0件	0%
わからない	2件	4%
未回答	2件	4%
計	52件	100%



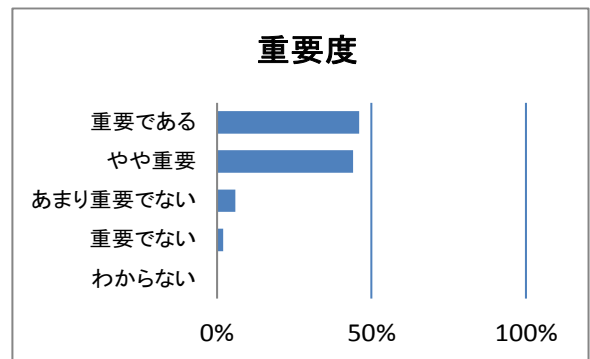
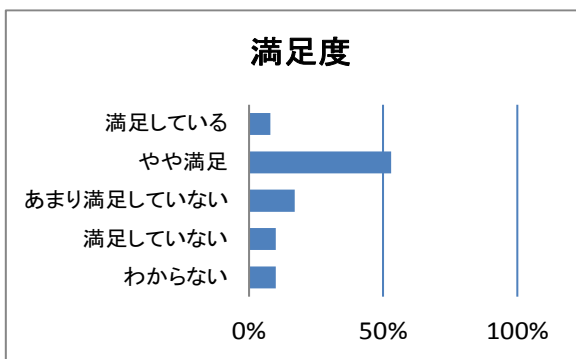
■健康づくりや各種健(検)診の実施について

満足度では、「満足している」または「やや満足している」と回答された方を合わせると、全体の61%を占めています。

重要度では、「重要である」または「やや重要」と回答された方を合わせると、全体の90%を占めています。

	件数	割合
満足している	4件	8%
やや満足	28件	53%
あまり満足していない	9件	17%
満足していない	5件	10%
わからない	5件	10%
未回答	1件	2%
計	52件	100%

	件数	割合
重要である	24件	46%
やや重要	23件	44%
あまり重要でない	3件	6%
重要でない	1件	2%
わからない	0件	0%
未回答	1件	2%
計	52件	100%



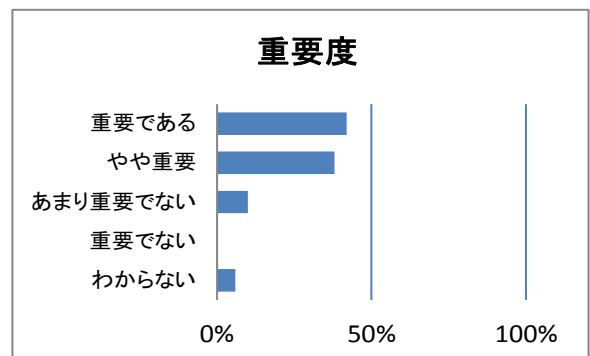
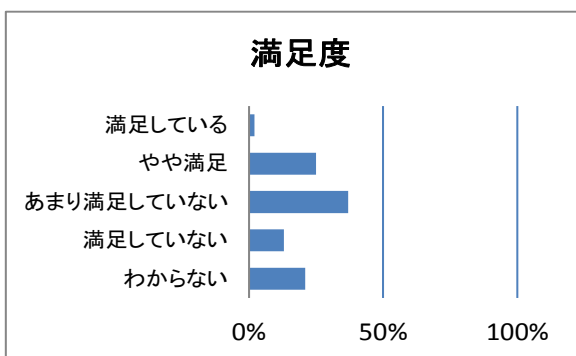
■安らいだ生活を送るための衛生環境の確保について

満足度では、「満足している」または「やや満足している」と回答された方を合わせると、全体の27%を占めています。

重要度では、「重要である」または「やや重要」と回答された方を合わせると、全体の80%を占めています。

	件数	割合
満足している	1件	2%
やや満足	13件	25%
あまり満足していない	19件	37%
満足していない	7件	13%
わからない	11件	21%
未回答	1件	2%
計	52件	100%

	件数	割合
重要である	22件	42%
やや重要	20件	38%
あまり重要でない	5件	10%
重要でない	0件	0%
わからない	3件	6%
未回答	2件	4%
計	52件	100%



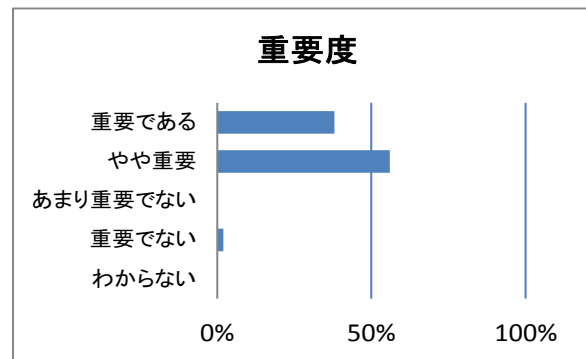
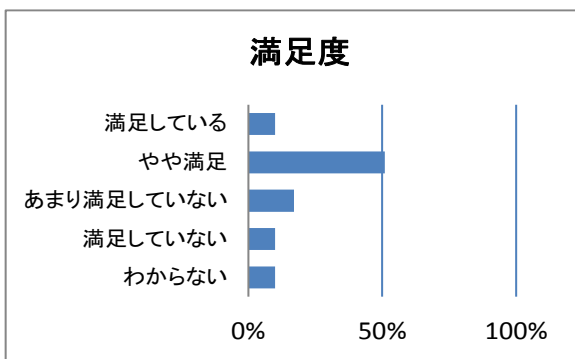
■分別やりサイクル等によるごみの減量化や資源化について

満足度では、「満足している」または「やや満足している」と回答された方を合わせると、全体の61%を占めています。

重要度では、「重要である」または「やや重要」と回答された方を合わせると、全体の94%を占めています。

	件数	割合
満足している	5件	10%
やや満足	27件	51%
あまり満足していない	9件	17%
満足していない	5件	10%
わからない	5件	10%
未回答	1件	2%
計	52件	100%

	件数	割合
重要である	20件	38%
やや重要	29件	56%
あまり重要でない	0件	0%
重要でない	1件	2%
わからない	0件	0%
未回答	2件	4%
計	52件	100%



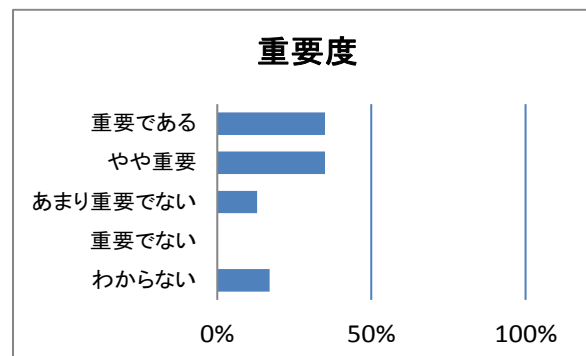
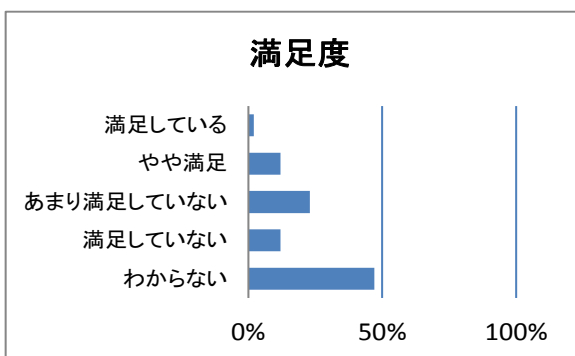
■農業の振興について

満足度では、「満足している」または「やや満足している」と回答された方を合わせると、全体の14%を占めています。

重要度では、「重要である」または「やや重要」と回答された方を合わせると、全体の70%を占めています。

	件数	割合
満足している	1件	2%
やや満足	6件	12%
あまり満足していない	12件	23%
満足していない	6件	12%
わからない	25件	47%
未回答	2件	4%
計	52件	100%

	件数	割合
重要である	18件	35%
やや重要	18件	35%
あまり重要でない	7件	13%
重要でない	0件	0%
わからない	9件	17%
未回答	0件	0%
計	52件	100%

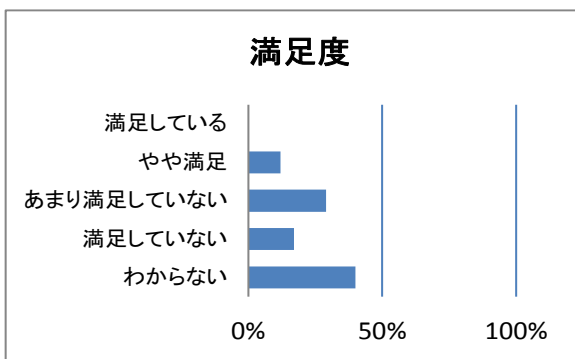


■商業および工業の振興について

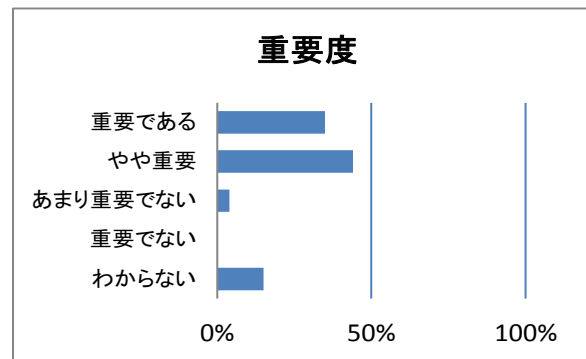
満足度では、「満足している」または「やや満足している」と回答された方を合わせると、全体の12%を占めています。

重要度では、「重要である」または「やや重要」と回答された方を合わせると、全体の79%を占めています。

	件数	割合
満足している	0件	0%
やや満足	6件	12%
あまり満足していない	15件	29%
満足していない	9件	17%
わからない	21件	40%
未回答	1件	2%
計	52件	100%



	件数	割合
重要である	18件	35%
やや重要	23件	44%
あまり重要でない	2件	4%
重要でない	0件	0%
わからない	8件	15%
未回答	1件	2%
計	52件	100%

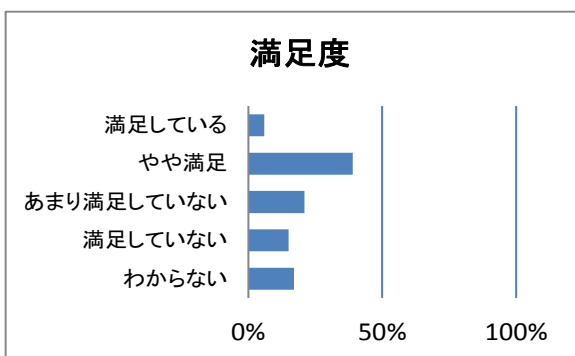


■安らぎや交流の場としての公園の整備、維持管理について

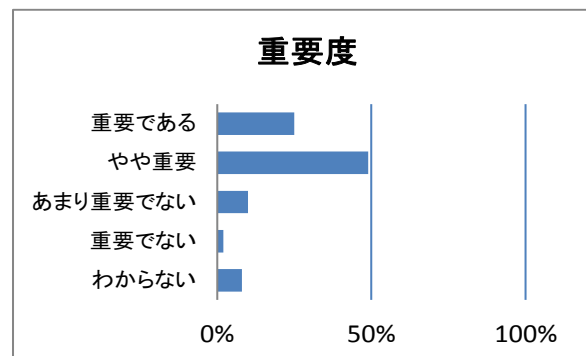
満足度では、「満足している」または「やや満足している」と回答された方を合わせると、全体の45%を占めています。

重要度では、「重要である」または「やや重要」と回答された方を合わせると、全体の74%を占めています。

	件数	割合
満足している	3件	6%
やや満足	20件	39%
あまり満足していない	11件	21%
満足していない	8件	15%
わからない	9件	17%
未回答	1件	2%
計	52件	100%



	件数	割合
重要である	13件	25%
やや重要	26件	49%
あまり重要でない	5件	10%
重要でない	1件	2%
わからない	4件	8%
未回答	3件	6%
計	52件	100%



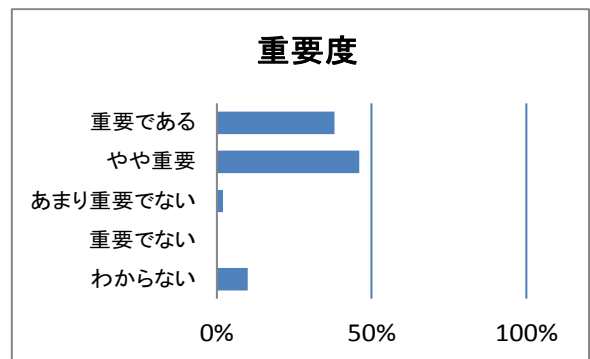
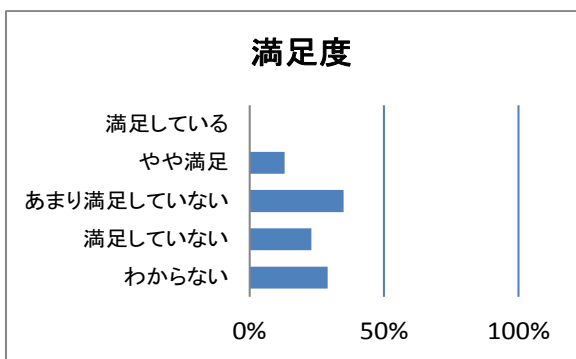
■土地利用の適正化及び計画的なまちづくりの推進について

満足度では、「満足している」または「やや満足している」と回答された方を合わせると、全体の13%を占めています。

重要度では、「重要である」または「やや重要」と回答された方を合わせると、全体の84%を占めています。

	件数	割合
満足している	0件	0%
やや満足	7件	13%
あまり満足していない	18件	35%
満足していない	12件	23%
わからない	15件	29%
未回答	0件	0%
計	52件	100%

	件数	割合
重要である	20件	38%
やや重要	24件	46%
あまり重要でない	1件	2%
重要でない	0件	0%
わからない	5件	10%
未回答	2件	4%
計	52件	100%



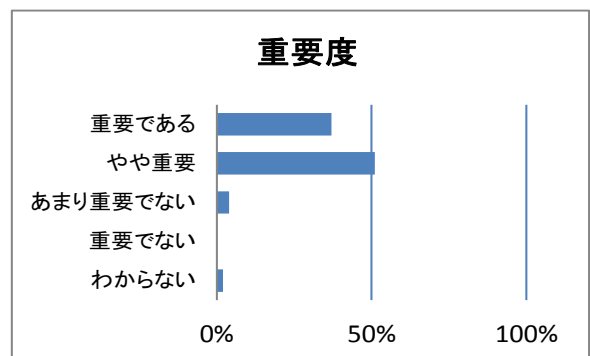
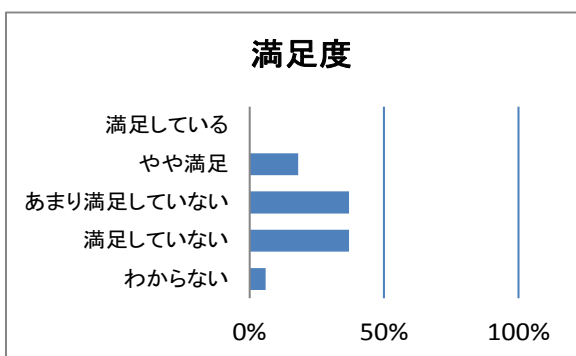
■安全に利用できる道路の整備、維持管理について

満足度では、「満足している」または「やや満足している」と回答された方を合わせると、全体の18%を占めています。

重要度では、「重要である」または「やや重要」と回答された方を合わせると、全体の88%を占めています。

	件数	割合
満足している	0件	0%
やや満足	10件	18%
あまり満足していない	19件	37%
満足していない	19件	37%
わからない	3件	6%
未回答	1件	2%
計	52件	100%

	件数	割合
重要である	19件	37%
やや重要	27件	51%
あまり重要でない	2件	4%
重要でない	0件	0%
わからない	1件	2%
未回答	3件	6%
計	52件	100%



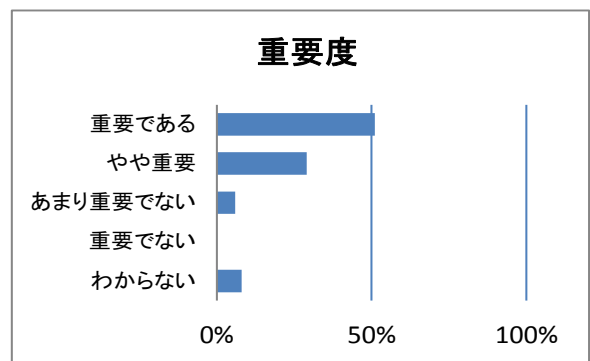
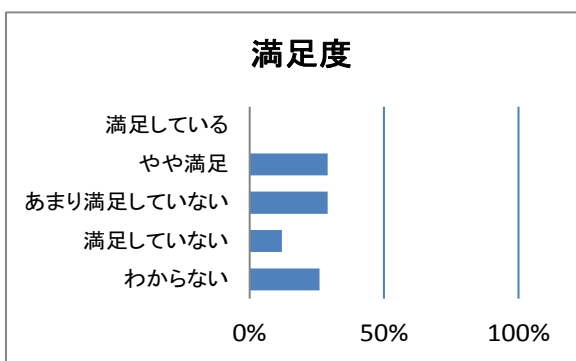
■児童の安全な成長を助ける教育施設の整備について

満足度では、「満足している」または「やや満足している」と回答された方を合わせると、全体の29%を占めています。

重要度では、「重要である」または「やや重要」と回答された方を合わせると、全体の80%を占めています。

	件数	割合
満足している	0件	0%
やや満足	15件	29%
あまり満足していない	15件	29%
満足していない	6件	12%
わからない	14件	26%
未回答	2件	4%
計	52件	100%

	件数	割合
重要である	27件	51%
やや重要	15件	29%
あまり重要でない	3件	6%
重要でない	0件	0%
わからない	4件	8%
未回答	3件	6%
計	52件	100%



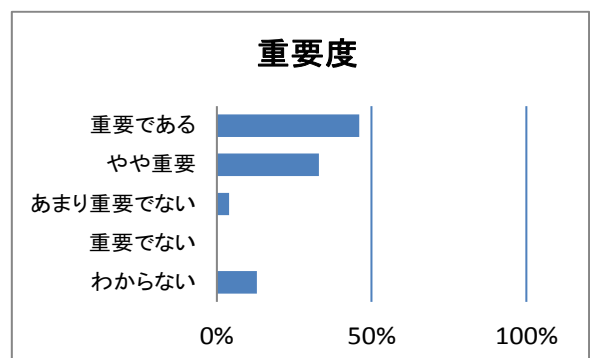
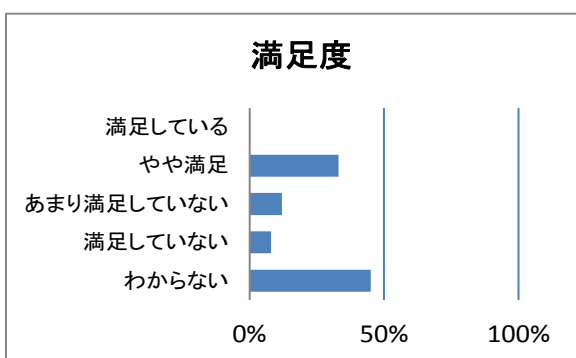
■安全な学校給食の提供と児童に対する食育について

満足度では、「満足している」または「やや満足している」と回答された方を合わせると、全体の33%を占めています。

重要度では、「重要である」または「やや重要」と回答された方を合わせると、全体の79%を占めています。

	件数	割合
満足している	0件	0%
やや満足	17件	33%
あまり満足していない	6件	12%
満足していない	4件	8%
わからない	24件	45%
未回答	1件	2%
計	52件	100%

	件数	割合
重要である	24件	46%
やや重要	17件	33%
あまり重要でない	2件	4%
重要でない	0件	0%
わからない	7件	13%
未回答	2件	4%
計	52件	100%



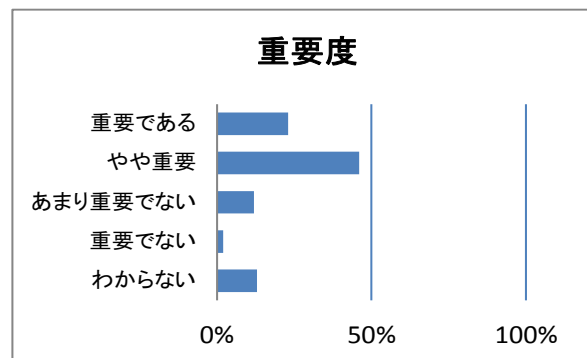
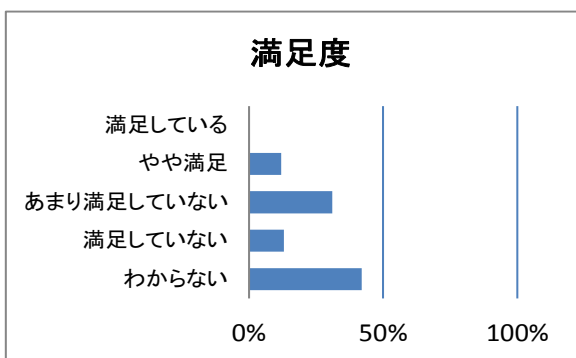
■ 伝統文化の保護、次世代への継承について

満足度では、「満足している」または「やや満足している」と回答された方を合わせると、全体の12%を占めています。

重要度では、「重要である」または「やや重要」と回答された方を合わせると、全体の69%を占めています。

	件数	割合
満足している	0件	0%
やや満足	6件	12%
あまり満足していない	16件	31%
満足していない	7件	13%
わからない	22件	42%
未回答	1件	2%
計	52件	100%

	件数	割合
重要である	12件	23%
やや重要	24件	46%
あまり重要でない	6件	12%
重要でない	1件	2%
わからない	7件	13%
未回答	2件	4%
計	52件	100%



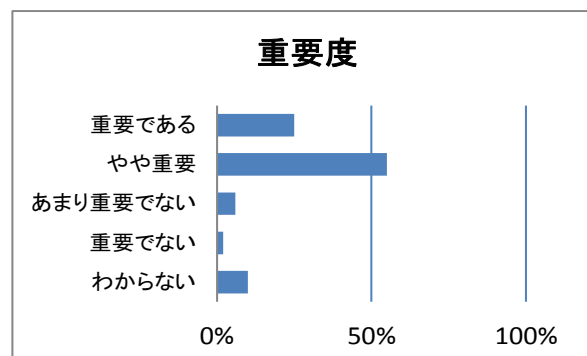
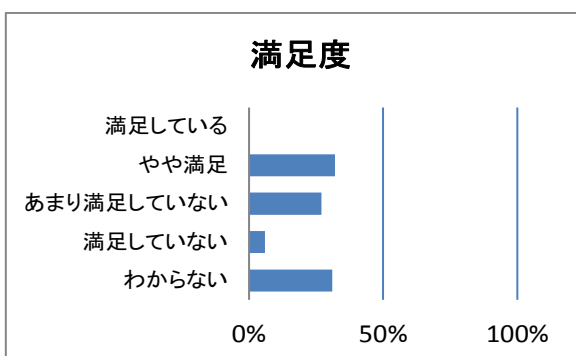
■ 生涯学習及び生涯スポーツの推進について

満足度では、「満足している」または「やや満足している」と回答された方を合わせると、全体の32%を占めています。

重要度では、「重要である」または「やや重要」と回答された方を合わせると、全体の80%を占めています。

	件数	割合
満足している	0件	0%
やや満足	17件	32%
あまり満足していない	14件	27%
満足していない	3件	6%
わからない	16件	31%
未回答	2件	4%
計	52件	100%

	件数	割合
重要である	13件	25%
やや重要	29件	55%
あまり重要でない	3件	6%
重要でない	1件	2%
わからない	5件	10%
未回答	1件	2%
計	52件	100%



■議会だよりやホームページ等による議会情報の発信について

満足度では、「満足している」または「やや満足している」と回答された方を合わせると、全体の46%を占めています。

重要度では、「重要である」または「やや重要」と回答された方を合わせると、全体の72%を占めています。

	件数	割合
満足している	3件	6%
やや満足	21件	40%
あまり満足していない	13件	25%
満足していない	5件	10%
わからない	9件	17%
未回答	1件	2%
計	52件	100%

	件数	割合
重要である	17件	33%
やや重要	21件	39%
あまり重要でない	6件	12%
重要でない	3件	6%
わからない	4件	8%
未回答	1件	2%
計	52件	100%

