

経営比較分析表（令和元年度決算）

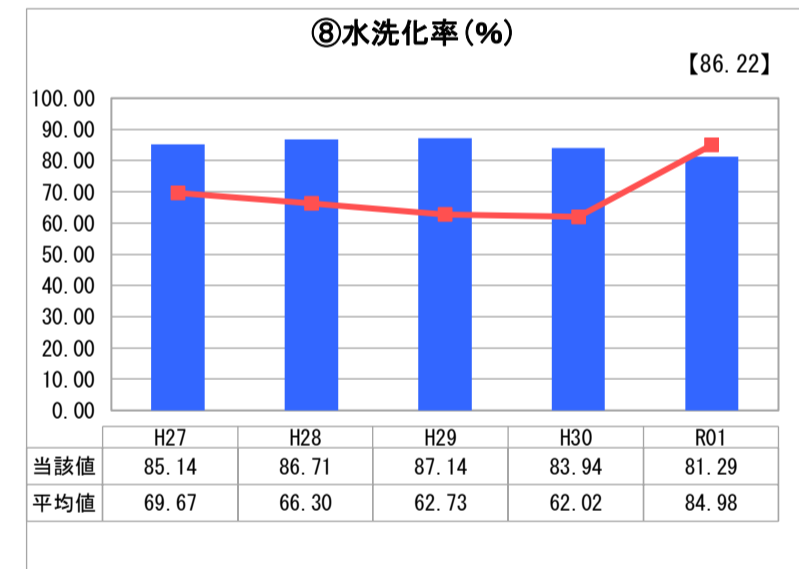
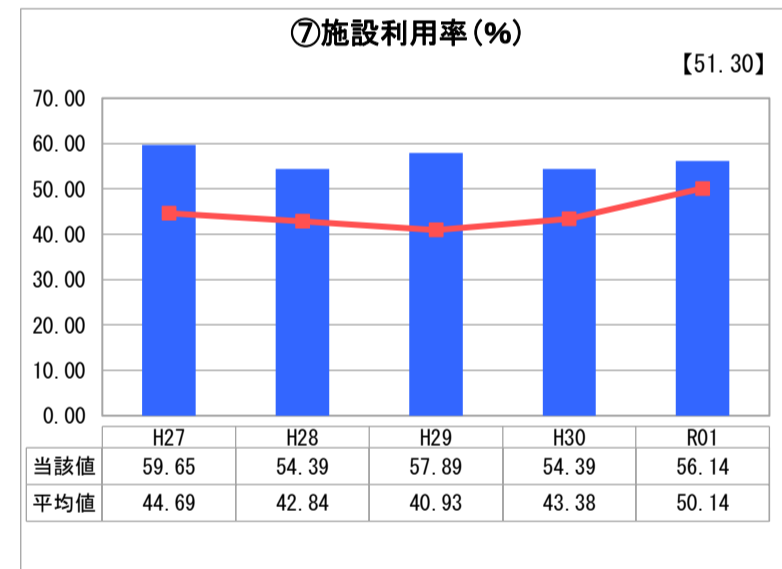
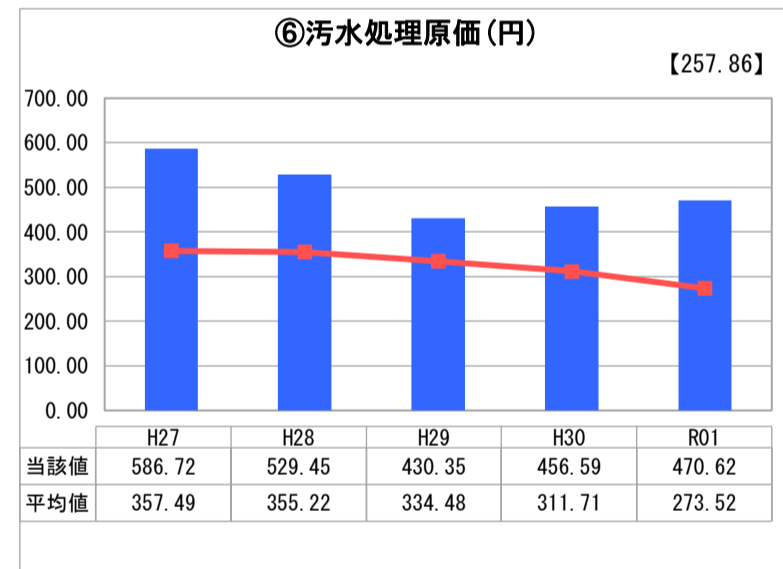
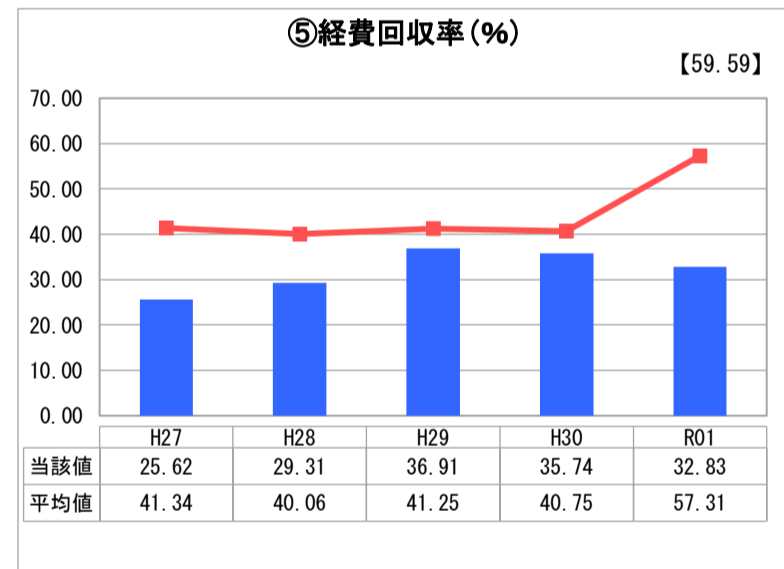
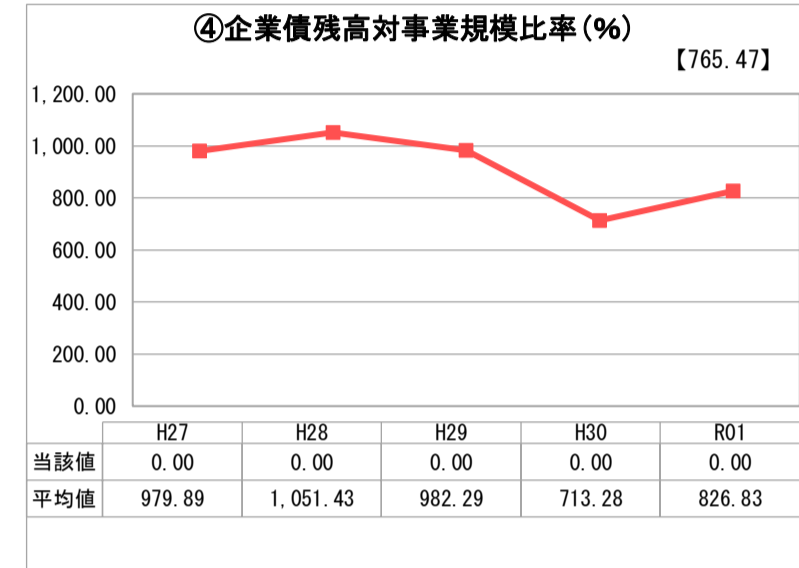
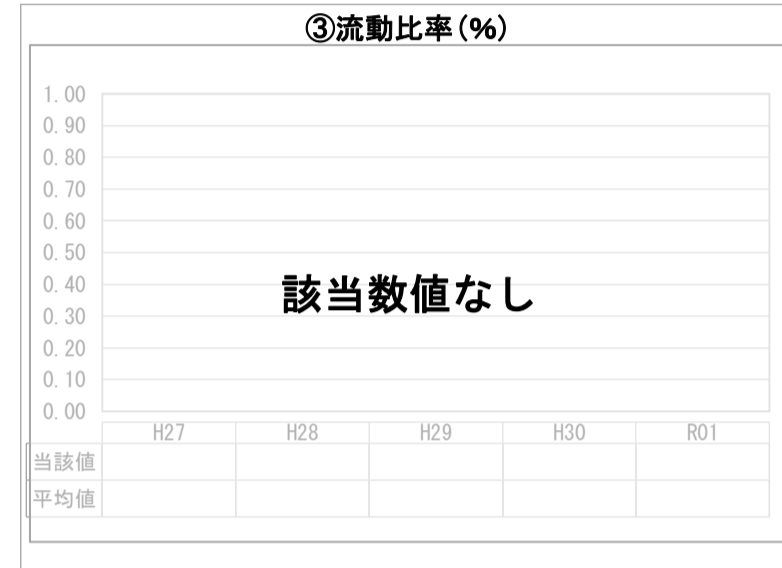
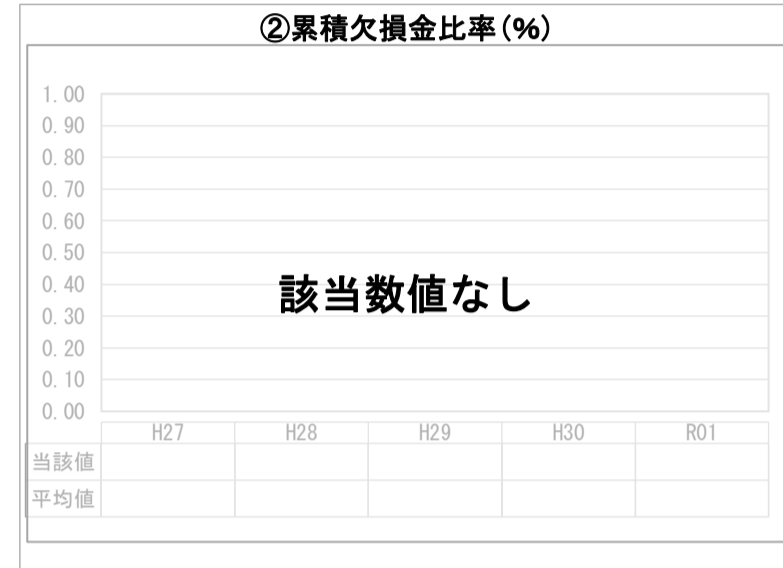
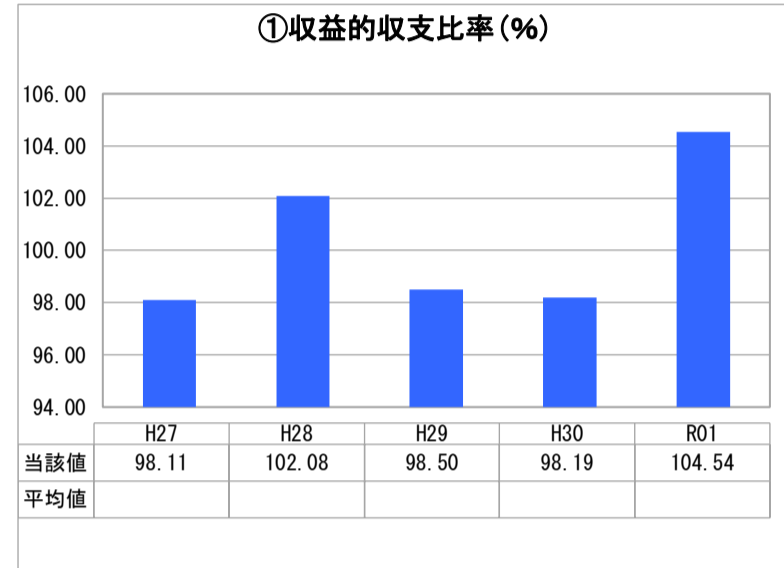
埼玉県 松伏町

業務名	業種名	事業名	類似団体区分	管理者の情報
法非適用	下水道事業	農業集落排水	F2	非設置
資金不足比率(%)	自己資本構成比率(%)	普及率(%)	有収率(%)	1か月20m ³ 当たり家庭料金(円)
-	該当数値なし	0.48	100.00	3,850

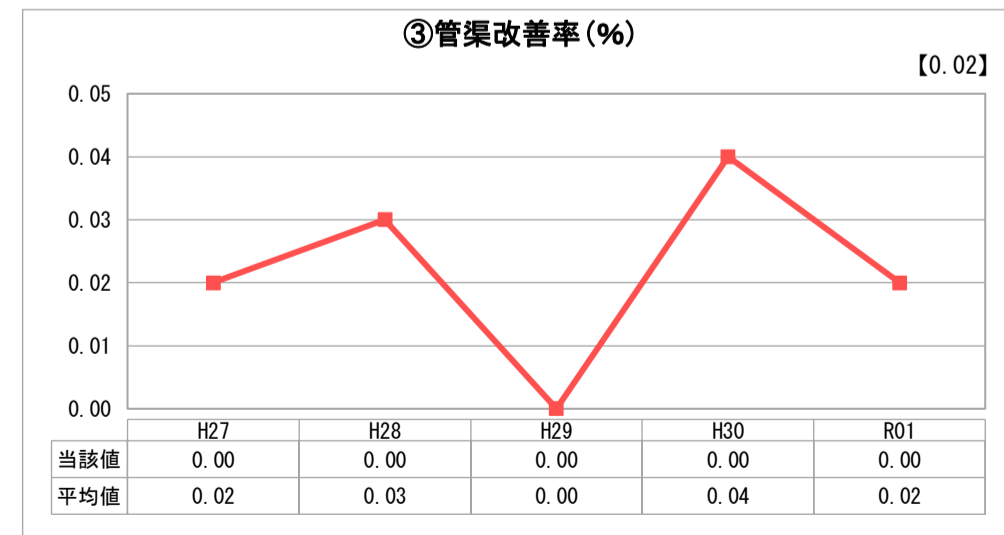
人口(人)	面積(km ²)	人口密度(人/km ²)
29,165	16.20	1,800.31
処理区域内人口(人)	処理区域面積(km ²)	処理区域内人口密度(人/km ²)
139	0.04	3,475.00

グラフ凡例	
■	当該団体値(当該値)
—	類似団体平均値(平均値)
【】	令和元年度全国平均

1. 経営の健全性・効率性



2. 老朽化の状況



分析欄

1. 経営の健全性・効率性について

- ①収益的収支比率
維持管理費等が増加したものの新規利用者が増加したため総収益が増加し、収益的収支比率も増加しました。
- ②法非適のため該当ありません。
- ③法非適のため該当ありません。
- ④企業債を近々で発行していないため、当指標の数値はゼロであり該当ありません。
- ⑤経費回収率
類似団体と比べ低い数値を出していますが、農業集落排水施設の汚水処理に係る経費については、主に人件費を繰入金で対応しているため、その経費分を回収し切れていないと考えています。
- ⑥汚水処理原価
類似団体と比べ高い数値を出していますが、小規模であって戸数も少ないことが原因であると考えます。
- ⑦施設利用率
類似団体と比べ高い数値を出していますが、処理計画人数210人のうち115人分を処理している状況です。そのため、平均値を上回っており適正であると考えます。
- ⑧水洗化率
類似団体と比べ低い数値を出していますが、小規模であって戸数も少ない中、転入転出のバランス水洗化率が低下したものと考えます。

2. 老朽化の状況について

供用開始からおよそ16年を経過したところではありますが、施設や管路については耐用年数から見ても老朽化についてはすぐに対応する必要はありません。メンテナンスやオーバーホールで対応できる状況ですが、施設の維持管理を行う専門業者による点検結果等を基に、計画的な維持管理を行っていきます。

全体総括

年数経過により、修繕費の増加は避けられないと考えられるため、施設の維持管理を行う専門業者による点検結果等を基に、計画的な維持管理を行い、効率的な施設管理を行っていきます。
また、収入面においては、現在の徴収率は100%ですが、人口減少等に伴う水洗化人口の減少によって、使用料の増収が見込めないことが想定されることから、事業を実施していくための財源確保については厳しい状況になっていくことが考えられます。
このような状況を踏まえ、限られた財源の中、適正な事業計画と財政計画を基に経営を行っていきます。

※ 法適用企業と類似団体区分が同じため、収益的収支比率の類似団体平均等を表示していません。