

マップメール（松伏町メール配信サービス）


2022. 4. 1

松伏町では、多様化する情報入手形態に対応するとともに、町の情報発信手段の充実を図ることを目的に、メール配信サービスを行っています。携帯電話やパソコンで受け取ることができますので、ぜひご登録ください。

■**配信内容**／防災・防犯情報、生活情報、イベント情報など希望する情報を配信します。

【選択可能な配信内容】

大区分	小区分
防災・防犯情報	<input type="radio"/> 地震等の自然災害情報
	<input type="radio"/> 放射線情報
	<input type="radio"/> 防犯情報
	<input type="radio"/> 防災行政無線情報
生活情報	<input type="radio"/> 生活情報
	<input type="radio"/> 各種納期限
	<input type="radio"/> 議会情報
子育て情報	<input type="radio"/> 子育て支援情報
	<input type="radio"/> 保健センター情報
	<input type="radio"/> 児童館、子育て支援センター情報
イベント情報	<input type="radio"/> イベント情報
まちからのお知らせ	<input type="radio"/> まちからのお知らせ
第一保育所	<input type="radio"/> 第一保育所 ※保護者専用







松伏町PRキャラクター
「マップー」

※町民の生命及び財産を、脅かすような大規模災害等が発生した場合又は発生することが予想される場合は、登録者全員に情報配信します。

■**利用料**／登録は無料ですが、登録・変更・解除及びメールの送受信等の通信料・パケット通信料はご自身の負担となります。

■登録方法

登録を希望される方は、「t-matsubushi@sg-p.jp」に空メールを送るか、QRコード又はURLからアクセスしてください。詳しくは、裏面の登録手順をご覧ください。

登録サイト (PC/スマートフォン)		
https://plus.sugumail.com/usr/matsubushi/home		
登録サイト (フィーチャーフォン)		
※SHA-2非対応機種ではWeb画面に係る操作は、ご利用いただけません。		
https://m.sugumail.com/m/matsubushi/home		

マップメール【松伏町メール配信サービス】登録手順のご案内

ご登録の前に

- メール配信サービスの利用規約に同意いただいた上で、ご登録をお願いいたします。
- 「@sg-p.jp」ドメインあるいは「matsubushi@sg-p.jp」のアドレスからのメールの受信を許可する設定を行ってください。
- URL付きメールの受信を許可する設定を行ってください。

1 空メールを送信します。

サイトにアクセスし、[空メールを送信する]から空メールを送信します。

▼PC・スマートフォンの場合

<https://plus.sugumail.com/usr/matsubushi/home>



メールアドレスで受け取る方はこちら

メールアドレスを登録して頂く事でメールでの情報発信を受け取る事が出来ます。
登録を行う方は以下のボタンより空メールを送信してください。折り返し登録案内メールが届きますので本文を確認の上登録を行ってください。
既に登録済みの方で登録内容の変更や解除を行う場合は以下のボタンより空メールを送信してください。変更・解除用URLをご案内いたします。

[空メールを送信する](#)

▼フィーチャーフォン(ガラケー)の場合

<https://m.sugumail.com/m/matsubushi/home>



空メール送信

登録を行う場合は下記のようにメールを送信してください。件名はそのままでも構いません。折り返し登録案内メールが届きます。

[空メールを送信する](#)

▼共通

「空メールを送信する」ボタンをクリックすると、メールが立ち上がります。そのまま何も入力せずメールを送信してください。※メールが起動しない場合は、手動でメールを立ち上げ、下記アドレスに空メールを送信してください。

t-matsubushi@sg-p.jp

2 メールが届きます。

メールに記載された登録用URLをクリックし登録に進みます。

マップメール【松伏町メール配信サービス】へ申し込みいただきまして、ありがとうございます。
登録を行う場合は、次のURLより行ってください。

<https://plus.sugumail.com/usr/XXXXXXXXXXXXXXXX>

※フィーチャーフォンの場合は異なるURLが表示されます。

3 利用規約を確認します。

利用規約をご確認の上、「同意する」ボタンをクリックします。

(1)利用者の個人情報の保護には万全の注意を払います。
(2)提供または不特定の情報の送信、第三者の名称・プライバシーの侵害その他の権利・利益を害する一切の

同意しない 同意する

4 配信カテゴリを選択し会員登録を行います。

カテゴリを選択、登録情報を入力し、[確認画面へ]ボタンをクリックします。

登録情報入力

配信カテゴリ選択

配信・届出情報

地震等の自然災害情報

放射線情報

防災情報

防災行政無線情報

登録情報を入力、確認して[確認画面へ]ボタンをクリックします。

登録するカテゴリにチェックを入れます。

登録情報入力

メールアドレス
xxxxx@xxxx.xx.xx

必須 姓 名

性別

必須 お住まい

選択してください

[戻る](#) [確認画面へ](#)

5 入力内容を確認し、登録します。

入力内容をご確認の上、「登録」ボタンをクリックします。登録完了画面が表示されたら登録完了です。

登録情報確認

配信カテゴリ

・ 配信・届出情報
・ 地震等の自然災害情報

登録情報

メールアドレス
xxxxx@xxxx.xx.xx

お住まい
可内

[戻る](#) [登録](#)

登録完了

ご登録ありがとうございました。

登録後、登録完了メールが届きます。

登録情報変更・退会

空メールアドレス宛にメールを送信します。
返信メールから登録情報の変更などを行います。

■メールアドレス変更

メールアドレス下にある[編集]ボタンをクリックして手続きしてください。

■配信カテゴリ変更

登録情報の[編集]ボタンをクリックします。
配信カテゴリ選択画面が表示されるので内容を確認しながら画面を進めて下さい。

■退会

画面右上のメニューボタンをクリックし[登録解除へ]をクリックします。
次の画面で[登録解除へ]ボタンをクリックしてください。

マップメール【松伏町メール配信サービス】

登録内容

マップメール【松伏町メール配信サービス】

[登録解除へ](#)

[ログアウト](#)

お問合せ先 松伏町 総務課 総務秘書広報担当
電話:048-991-1898