

6.住民基本台帳人口の推移

(各年4月1日現在)

年	世帯数	人			一世帯当り 人員	対前年 増加率(%)
		総数	男	女		
59	4 940	19 676	9 939	9 737	4.0	2.3
60	5 110	20 124	10 144	9 980	3.9	2.3
61	5 291	20 664	10 430	10 234	3.9	2.7
62	5 450	21 050	10 662	10 388	3.9	1.9
63	5 783	21 973	11 117	10 856	3.8	4.4
平成元	6 049	22 748	11 508	11 240	3.8	3.5
2	6 348	23 581	11 974	11 607	3.8	3.7
3	6 597	24 289	12 295	11 994	3.7	3.0
4	7 039	25 374	12 836	12 538	3.6	4.5
5	7 346	26 031	13 144	12 887	3.5	2.6
6	7 689	26 972	13 618	13 354	3.5	3.6
7	7 952	27 473	13 860	13 613	3.5	1.9
8	8 174	27 870	14 077	13 793	3.4	1.4
9	8 422	28 407	14 359	14 048	3.4	1.9
10	8 663	28 739	14 517	14 222	3.3	1.2
11	8 809	28 864	14 598	14 266	3.3	0.4
12	8 991	29 020	14 702	14 318	3.2	0.5
13	9 166	29 150	14 755	14 395	3.2	0.4
14	9 571	30 074	15 241	14 833	3.1	3.2
15	9 865	30 493	15 447	15 046	3.1	1.4
16	10 136	30 887	15 609	15 278	3.0	1.3
17	10 314	30 980	15 669	15 311	3.0	0.3
18	10 449	31 021	15 662	15 359	3.0	0.1
19	10 681	31 199	15 799	15 400	2.9	0.6
20	10 837	31 227	15 788	15 439	2.9	0.1
21	10 976	31 229	15 755	15 474	2.8	0
22	11 097	31 175	15 749	15 426	2.8	△ 0.2
23	11 238	31 023	15 710	15 313	2.8	△ 0.5
24	11 349	30 853	15 613	15 240	2.7	△ 0.5
25	11 480	30 944	15 629	15 315	2.7	0.3
26	11 563	30 692	15 491	15 201	2.7	△ 0.8
27	11 632	30 507	15 423	15 084	2.6	△ 0.6
28	11 703	30 186	15 249	14 937	2.6	△ 1.1
29	11 764	29 989	15 153	14 836	2.5	△ 0.7
30	11 892	29 788	15 029	14 759	2.5	△ 0.7
令和元(31)	11 945	29 374	14 818	14 556	2.5	△ 1.4
2	12 068	29 053	14 680	14 373	2.4	△ 1.1
3	12 318	28 725	14 523	14 202	2.3	△ 1.1

※平成25年からは外国人住民を含む

資料 住民基本台帳(住民ほけん課)

人口

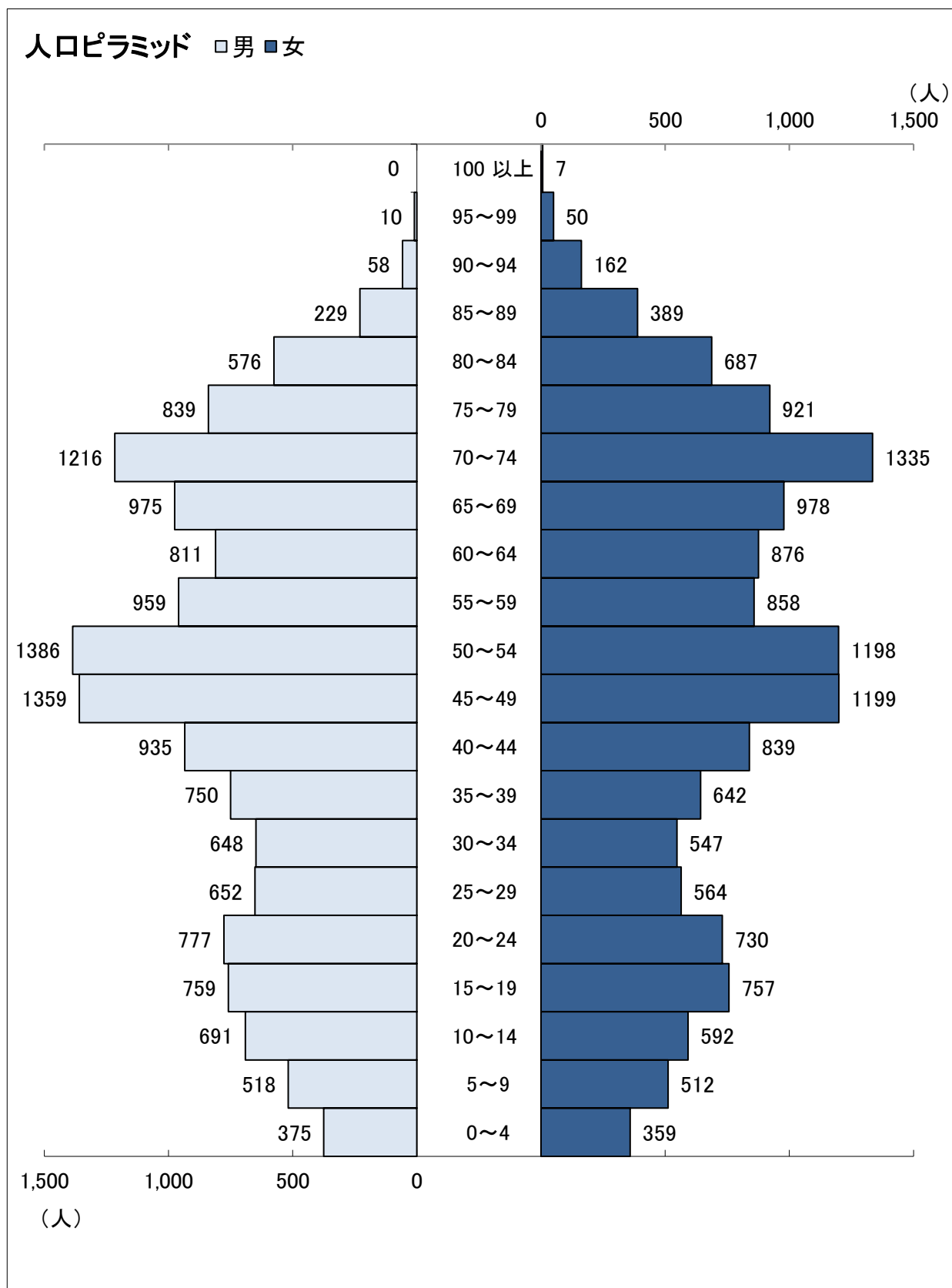
7.年齢別・男女別人口

(令和3年4月1日現在:総人口)

年 齢	男	女	計	年 齢	男	女	計	年 齢	男	女	計
0	53	73	126	33	125	111	236	65	176	167	343
1	55	64	119	34	142	110	252	66	195	202	397
2	74	61	135	30~34	648	547	1 195	67	194	179	373
3	88	72	160	35	141	133	274	68	206	200	406
4	105	89	194	36	146	129	275	69	204	230	434
0~4	375	359	734	37	154	126	280	65~69	975	978	1 953
5	93	95	188	38	160	128	288	70	253	240	493
6	107	105	212	39	149	126	275	71	248	279	527
7	93	96	189	35~39	750	642	1 392	72	245	304	549
8	104	112	216	40	179	129	308	73	264	281	545
9	121	104	225	41	169	170	339	74	206	231	437
5~9	518	512	1 030	42	176	169	345	70~74	1 216	1 335	2 551
10	113	98	211	43	232	182	414	75	140	133	273
11	141	114	255	44	179	189	368	76	184	200	384
12	156	122	278	40~44	935	839	1 774	77	203	205	408
13	133	133	266	45	223	202	425	78	143	184	327
14	148	125	273	46	257	223	480	79	169	199	368
10~14	691	592	1 283	47	275	256	531	75~79	839	921	1 760
15	143	137	280	48	309	252	561	80	141	186	327
16	154	138	292	49	295	266	561	81	119	135	254
17	156	167	323	45~49	1 359	1 199	2 558	82	117	119	236
18	141	173	314	50	295	238	533	83	98	133	231
19	165	142	307	51	311	269	580	84	101	114	215
15~19	759	757	1 516	52	282	248	530	80~84	576	687	1 263
20	174	158	332	53	270	253	523	85	75	100	175
21	148	160	308	54	228	190	418	86	49	79	128
22	161	156	317	50~54	1 386	1 198	2 584	87	44	76	120
23	141	121	262	55	230	174	404	88	31	77	108
24	153	135	288	56	204	178	382	89	30	57	87
20~24	777	730	1 507	57	180	176	356	85~89	229	389	618
25	138	138	276	58	170	159	329	90	25	49	74
26	120	111	231	59	175	171	346	91	13	43	56
27	141	107	248	55~59	959	858	1 817	92	10	34	44
28	122	107	229	60	158	143	301	93	5	22	27
29	131	101	232	61	134	173	307	94	5	14	19
25~29	652	564	1 216	62	187	192	379	90~94	58	162	220
30	120	111	231	63	174	179	353	95~99	10	50	60
31	128	102	230	64	158	189	347	100以上	0	7	7
32	133	113	246	60~64	811	876	1 687	総 数	14 523	14 202	28 725

※外国人住民を含む

資料 住民基本台帳(住民ほけん課)



資料 住民基本台帳(住民ほけん課)

人口

8.人口動態

年 度	自 然 動 態			社 会 動 態			人 口 増	婚 姻	離 婚
	出 生	死 亡	増 減	転 入	転 出	増 減			
平成 8	258	160	98	1 792	1 353	439	537	301	56
9	233	170	63	1 577	1 308	269	332	278	65
10	270	187	83	1 296	1 254	42	125	336	92
11	221	193	28	1 389	1 264	125	153	179	76
12	251	172	79	1 220	1 169	51	130	140	62
13	247	173	74	1 991	1 141	850	924	139	56
14	250	180	70	1 541	1 192	349	419	149	68
15	260	180	80	1 442	1 128	314	394	140	49
16	260	167	93	1 225	1 225	0	93	129	77
17	252	194	58	1 088	1 105	- 17	41	126	66
18	222	193	29	1 262	1 113	149	178	108	70
19	240	211	29	1 091	1 092	- 1	28	127	52
20	236	249	- 13	1 055	1 040	15	2	137	63
21	237	225	12	981	1 047	- 66	- 54	126	64
22	194	259	- 65	946	1 033	- 87	- 152	115	63
23	200	261	- 61	957	1 066	- 109	- 170	114	70
24	198	248	- 50	944	1 106	- 162	- 212	108	49
25	173	258	- 85	980	1 147	- 167	- 252	92	62
26	180	283	- 103	965	1 047	- 82	- 185	123	52
27	157	276	- 119	858	1 008	- 150	- 269	85	59
28	182	262	- 80	928	1 045	- 117	- 197	82	54
29	146	278	- 132	917	986	- 69	- 201	80	62
30	134	326	- 192	875	1 097	- 222	- 414	85	49
令和元(31)	111	296	- 185	869	1 005	- 136	- 321	76	48
2	126	294	- 168	829	989	- 160	- 328	63	53

※平成24年度からは外国人住民を含む
 ※婚姻・離婚は松伏町の受理分のみ

資料 住民基本台帳(住民ほけん課)

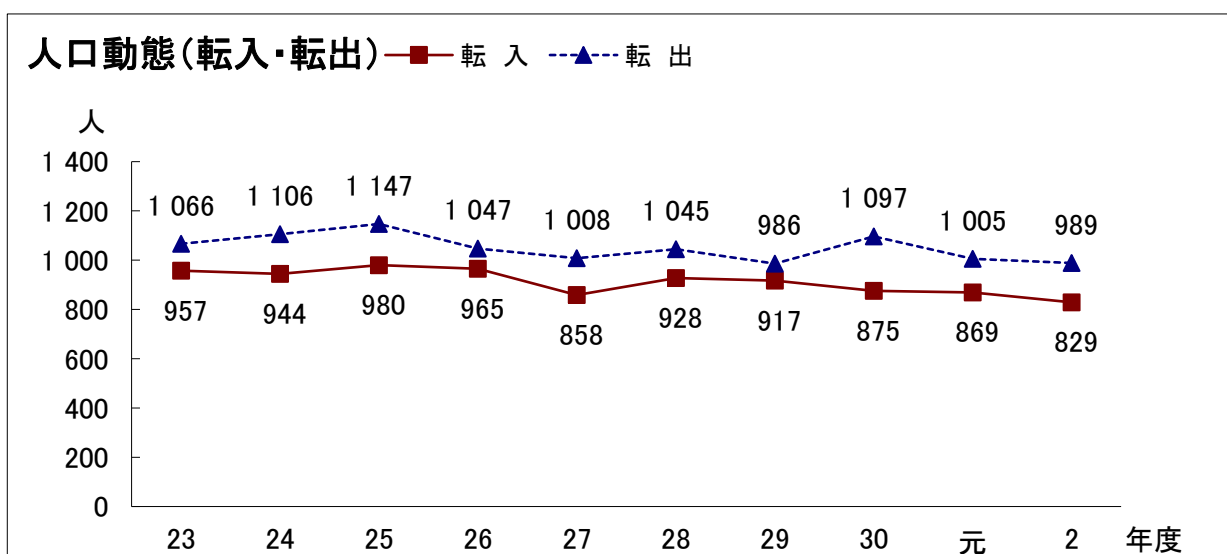
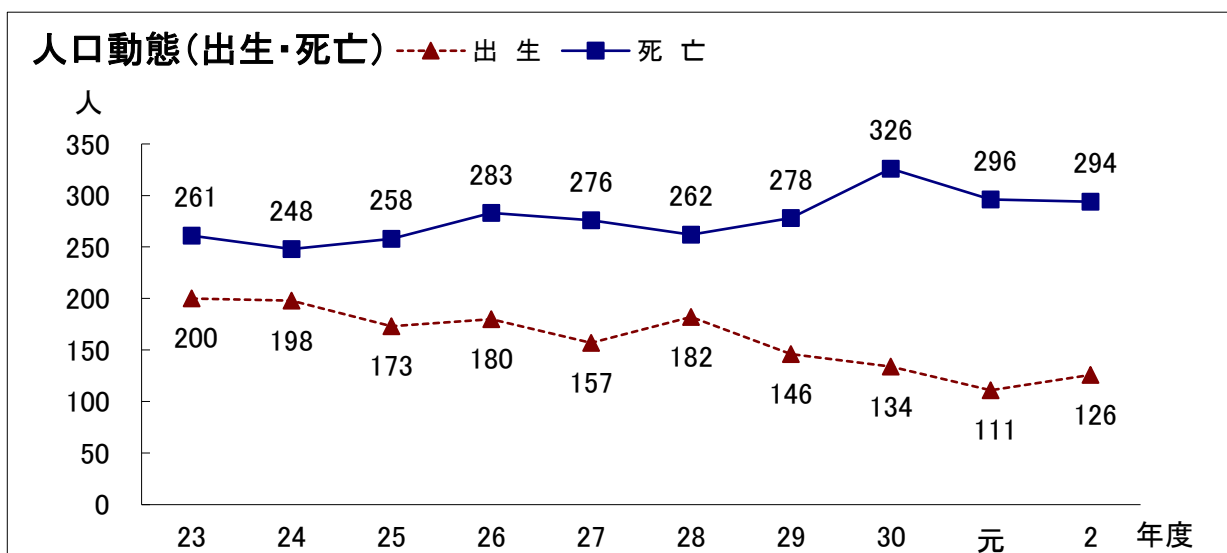
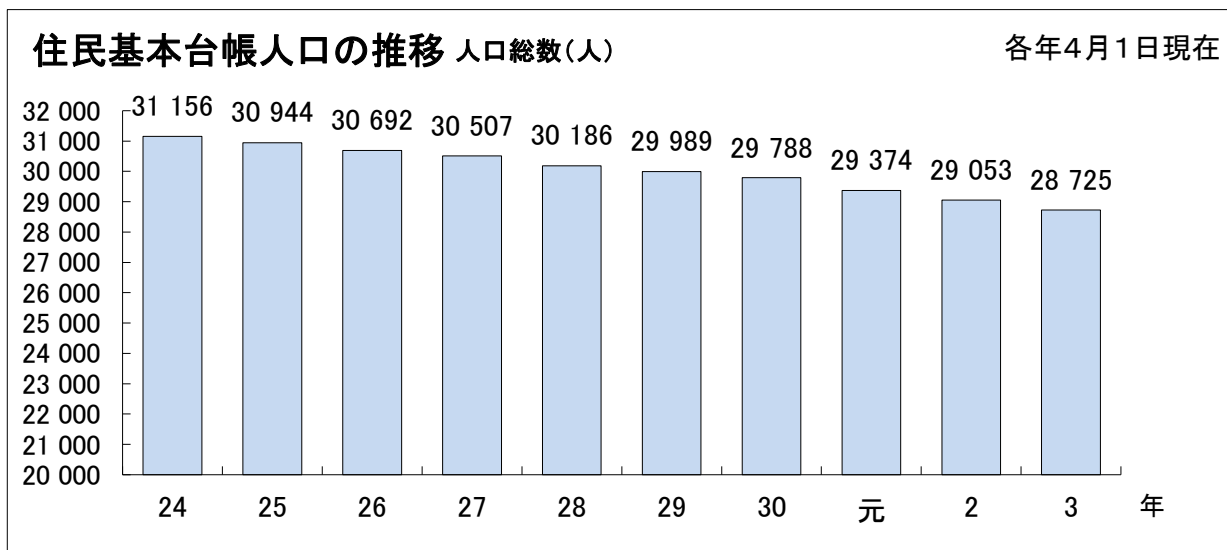
9.町(丁)字別人口・世帯数

(令和3年4月1日現在:総人口)

町 名	世 帯 数	男	女	総 数
総 数	12 138	14 523	14 202	28 725
大字松伏	4816	5 537	5 469	11 006
" 大川戸	1 116	1 299	1 268	2 567
" 上赤岩	454	580	588	1 168
" 下赤岩	349	428	407	835
" 田島	294	376	359	735
田島東	0	0	0	0
田島南	0	0	0	0
大字金杉	330	363	373	736
" 築比地	843	967	916	1 883
" 魚沼	123	148	155	303
ゆめみ野 1丁目	239	291	275	566
" 2丁目	142	169	170	339
" 3丁目	122	129	127	256
" 4丁目	518	717	735	1 452
" 5丁目	242	305	296	601
" 6丁目	330	428	406	834
ゆめみ野東1丁目	41	55	46	101
" 2丁目	181	270	254	524
" 3丁目	309	440	418	858
" 4丁目	1	1	0	1
田 中1丁目	435	499	496	995
" 2丁目	496	616	580	1 196
" 3丁目	559	638	618	1 256
松 葉1丁目	106	151	148	299
" 2丁目	92	116	98	214

※外国人住民を含む

資料 住民基本台帳(住民ほけん課)



資料 住民基本台帳(住民ほけん課)

10.外国人住民人口

(各年4月1日現在)

国名	平成29年	平成30年	令和元年	令和2年	令和3年
総数	264	271	346	414	419
ベトナム	39	51	82	115	110
中国	79	82	67	94	98
フィリピン	52	49	53	54	57
韓国・朝鮮	45	43	41	39	34
タイ	9	11	14	17	19
バングラデシュ	11	15	12	15	14
台湾	10	12	14	13	13
パキスタン	12	11	12	12	12
ミャンマー	2	-	3	6	11
インドネシア	10	10	9	9	8
ブラジル	12	10	8	8	8
イラン	3	7	7	7	7
ネパール	2	2	1	2	5
インド	3	6	7	7	5
アフガニスタン	2	1	2	2	2
英国	2	2	2	2	2
スリランカ	-	1	2	2	2
アメリカ合衆国	-	1	1	1	2
ガーナ	2	2	2	1	1
カメルーン	2	1	1	1	1
カンボジア	-	-	-	1	1
コロンビア	1	1	1	1	1
ドイツ	1	1	1	1	1
トルコ	1	1	1	1	1
ボリビア	-	-	1	1	1
タジキスタン	-	-	1	1	1
ペルー	1	-	-	-	1
ウガンダ	-	-	-	-	1
イタリア	1	-	-	-	-
ケニア	-	1	-	1	-
メキシコ	1	1	1	-	-

資料 住民ほけん課

11.県内市町村人口順位

(令和3年1月1日現在:総人口)

順位	市町村名	人 口	順位	市町村名	人 口
	県 計	7 393 780	46	寄居町	32 915
1	さいたま市	1 324 589	47	上里町	30 848
2	川口市	607 373	48	小川町	29 075
3	川越市	353 260	49	松伏町	28 828
4	越谷市	345 482	50	川島町	19 672
5	所沢市	344 216	51	滑川町	19 562
6	草加市	250 225	52	吉見町	18 654
7	春日部市	233 391	53	嵐山町	17 747
8	上尾市	229 517	54	鳩山町	13 446
9	熊谷市	195 410	55	神川町	13 365
10	新座市	166 208	56	越生町	11 352
11	久喜市	152 506	57	小鹿野町	11 214
12	狭山市	149 826	58	美里町	11 113
13	入間市	147 166	59	ときがわ町	10 899
14	朝霞市	143 195	60	皆野町	9 521
15	三郷市	142 879	61	横瀬町	8 131
16	深谷市	142 803	62	長瀬町	6 883
17	戸田市	141 033	63	東秩父村	2 711
18	鴻巣市	117 995			
19	ふじみ野市	114 557			
20	加須市	112 792			
21	富士見市	112 211			
22	坂戸市	100 612			
23	八潮市	92 501			
24	東松山市	90 456			
25	和光市	84 161			
26	行田市	80 236			
27	飯能市	79 123			
28	本庄市	77 900			
29	志木市	76 457			
30	蕨 市	75 749			
31	桶川市	75 202			
32	吉川市	73 248			
33	鶴ヶ島市	69 937			
34	北本市	66 022			
35	蓮田市	61 540			
36	秩父市	61 159			
37	日高市	55 294			
38	羽生市	54 304			
39	白岡市	52 475			
40	幸手市	50 256			
41	伊奈町	44 959			
42	杉戸町	44 482			
43	三芳町	38 135			
44	宮代町	33 824			
45	毛呂山町	33 178			

資料 埼玉県町(丁)字別人口調査(総務課)