

# 人 口

6. 住民基本台帳人口の推移	8
7. 年齢別・男女別人口	9
8. 人口動態	11
9. 町(丁)字別人口・世帯数	11
10. 外国人住民人口	13
11. 県内市町村人口順位	14

## 6.住民基本台帳人口の推移

(各年4月1日現在)

年	世帯数	人			一世帯当り 人員	対前年 増加率(%)
		総数	男	女		
62	5 450	21 050	10 662	10 388	3.9	1.9
63	5 783	21 973	11 117	10 856	3.8	4.4
平成元	6 049	22 748	11 508	11 240	3.8	3.5
2	6 348	23 581	11 974	11 607	3.8	3.7
3	6 597	24 289	12 295	11 994	3.7	3.0
4	7 039	25 374	12 836	12 538	3.6	4.5
5	7 346	26 031	13 144	12 887	3.5	2.6
6	7 689	26 972	13 618	13 354	3.5	3.6
7	7 952	27 473	13 860	13 613	3.5	1.9
8	8 174	27 870	14 077	13 793	3.4	1.4
9	8 422	28 407	14 359	14 048	3.4	1.9
10	8 663	28 739	14 517	14 222	3.3	1.2
11	8 809	28 864	14 598	14 266	3.3	0.4
12	8 991	29 020	14 702	14 318	3.2	0.5
13	9 166	29 150	14 755	14 395	3.2	0.4
14	9 571	30 074	15 241	14 833	3.1	3.2
15	9 865	30 493	15 447	15 046	3.1	1.4
16	10 136	30 887	15 609	15 278	3.0	1.3
17	10 314	30 980	15 669	15 311	3.0	0.3
18	10 449	31 021	15 662	15 359	3.0	0.1
19	10 681	31 199	15 799	15 400	2.9	0.6
20	10 837	31 227	15 788	15 439	2.9	0.1
21	10 976	31 229	15 755	15 474	2.8	0
22	11 097	31 175	15 749	15 426	2.8	△ 0.2
23	11 238	31 023	15 710	15 313	2.8	△ 0.5
24	11 349	30 853	15 613	15 240	2.7	△ 0.5
25	11 480	30 944	15 629	15 315	2.7	0.3
26	11 563	30 692	15 491	15 201	2.7	△ 0.8
27	11 632	30 507	15 423	15 084	2.6	△ 0.6
28	11 703	30 186	15 249	14 937	2.6	△ 1.1
29	11 764	29 989	15 153	14 836	2.5	△ 0.7
30	11 892	29 788	15 029	14 759	2.5	△ 0.7
令和元(31)	11 945	29 374	14 818	14 556	2.5	△ 1.4
2	12 068	29 053	14 680	14 373	2.4	△ 1.1
3	12 318	28 725	14 523	14 202	2.3	△ 1.1
4	12 176	28 451	14 355	14 096	2.3	△ 1.0
5	12 263	28 285	14 276	14 009	2.3	△ 0.6
6	12 392	28 068	14 175	13 893	2.3	△ 0.8

※平成25年からは外国人住民を含む

資料 住民基本台帳(住民ほけん課)

人口

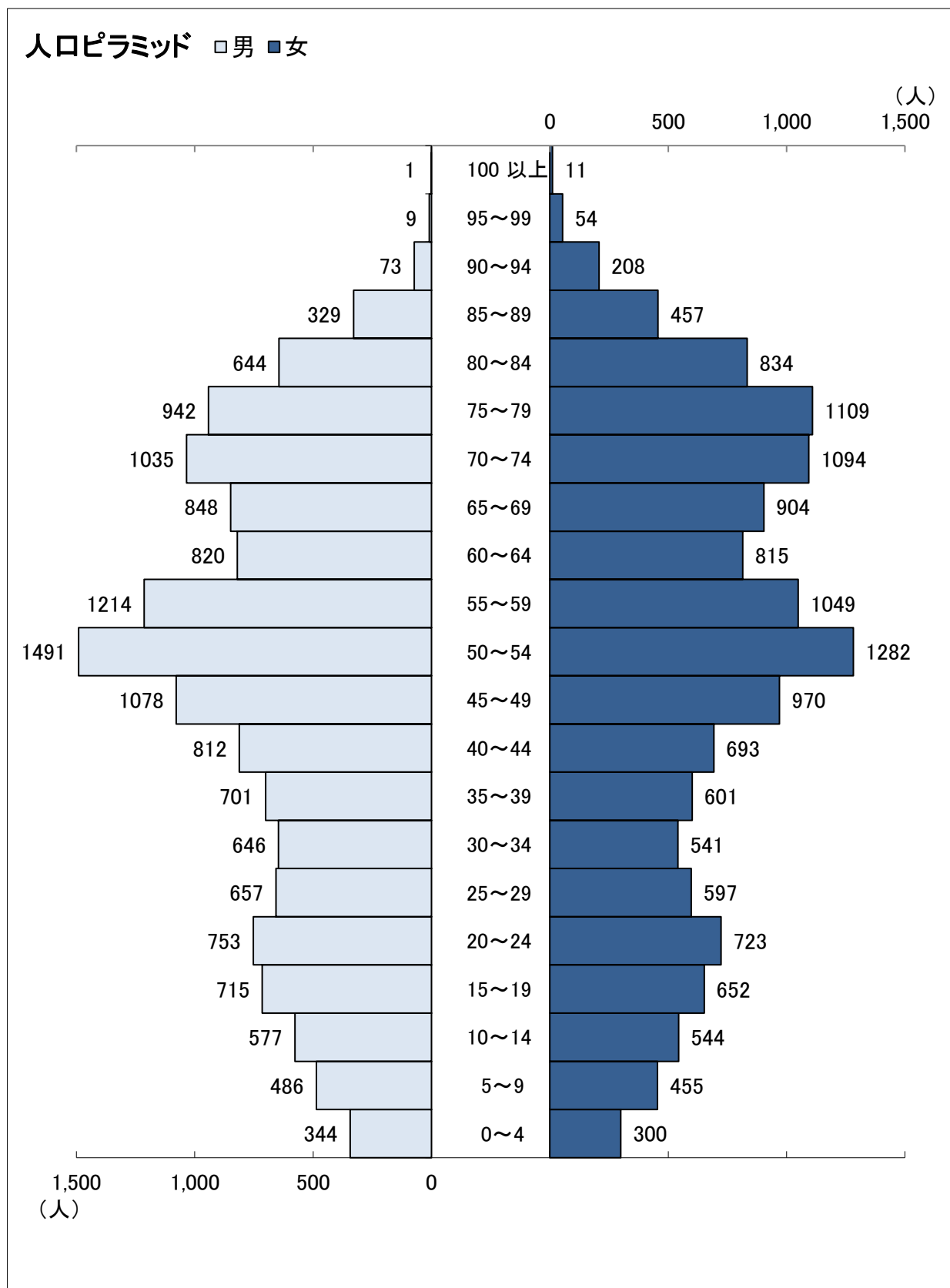
7.年齢別・男女別人口

(令和6年4月1日現在:総人口)

年 齢	男	女	計	年 齢	男	女	計	年 齢	男	女	計
0	56	47	103	33	115	103	218	65	176	186	362
1	64	59	123	34	129	107	236	66	168	172	340
2	78	57	135	<b>30~34</b>	<b>646</b>	<b>541</b>	<b>1 187</b>	67	149	182	331
3	70	73	143	35	154	117	271	68	171	165	336
4	76	64	140	36	123	103	226	69	184	199	383
<b>0~4</b>	<b>344</b>	<b>300</b>	<b>644</b>	37	139	107	246	<b>65~69</b>	<b>848</b>	<b>904</b>	<b>1 752</b>
5	80	70	150	38	147	134	281	70	185	169	354
6	91	83	174	39	138	140	278	71	188	197	385
7	106	94	200	<b>35~39</b>	<b>701</b>	<b>601</b>	<b>1 302</b>	72	191	220	411
8	101	101	202	40	154	129	283	73	239	235	474
9	108	107	215	41	159	135	294	74	232	273	505
<b>5~9</b>	<b>486</b>	<b>455</b>	<b>941</b>	42	148	124	272	<b>70~74</b>	<b>1 035</b>	<b>1 094</b>	<b>2 129</b>
10	91	97	188	43	181	133	314	75	224	302	526
11	105	119	224	44	170	172	342	76	245	274	519
12	127	107	234	<b>40~44</b>	<b>812</b>	<b>693</b>	<b>1 505</b>	77	182	220	402
13	112	98	210	45	173	174	347	78	124	127	251
14	142	123	265	46	236	181	417	79	167	186	353
<b>10~14</b>	<b>577</b>	<b>544</b>	<b>1 121</b>	47	187	191	378	<b>75~79</b>	<b>942</b>	<b>1 109</b>	<b>2 051</b>
15	155	125	280	48	228	199	427	80	173	191	364
16	132	129	261	49	254	225	479	81	122	174	296
17	149	127	276	<b>45~49</b>	<b>1 078</b>	<b>970</b>	<b>2 048</b>	82	142	182	324
18	134	132	266	50	272	257	529	83	115	165	280
19	145	139	284	51	307	253	560	84	92	122	214
<b>15~19</b>	<b>715</b>	<b>652</b>	<b>1 367</b>	52	300	272	572	<b>80~84</b>	<b>644</b>	<b>834</b>	<b>1 478</b>
20	155	165	320	53	293	237	530	85	83	103	186
21	146	158	304	54	319	263	582	86	76	114	190
22	162	135	297	<b>50~54</b>	<b>1 491</b>	<b>1 282</b>	<b>2 773</b>	87	79	92	171
23	156	144	300	55	286	246	532	88	56	80	136
24	134	121	255	56	270	260	530	89	35	68	103
<b>20~24</b>	<b>753</b>	<b>723</b>	<b>1 476</b>	57	226	194	420	<b>85~89</b>	<b>329</b>	<b>457</b>	<b>786</b>
25	138	128	266	58	223	171	394	90	25	59	84
26	123	105	228	59	209	178	387	91	16	50	66
27	146	131	277	<b>55~59</b>	<b>1 214</b>	<b>1 049</b>	<b>2 263</b>	92	14	41	55
28	140	125	265	60	185	175	360	93	12	31	43
29	110	108	218	61	164	160	324	94	6	27	33
<b>25~29</b>	<b>657</b>	<b>597</b>	<b>1 254</b>	62	181	168	349	<b>90~94</b>	<b>73</b>	<b>208</b>	<b>281</b>
30	141	114	255	63	153	137	290	<b>95~99</b>	<b>9</b>	<b>54</b>	<b>63</b>
31	137	117	254	64	137	175	312	100以上	1	11	12
32	124	100	224	<b>60~64</b>	<b>820</b>	<b>815</b>	<b>1 635</b>	<b>総 数</b>	<b>14 175</b>	<b>13 893</b>	<b>28 068</b>

※外国人住民を含む

資料 住民基本台帳(住民ほけん課)



資料 住民基本台帳(住民ほけん課)

人口

8.人口動態

年 度	自 然 動 態			社 会 動 態			人 口 増	婚 姻	離 婚
	出 生	死 亡	増 減	転 入	転 出	増 減			
平成 11	221	193	28	1 389	1 264	125	153	179	76
12	251	172	79	1 220	1 169	51	130	140	62
13	247	173	74	1 991	1 141	850	924	139	56
14	250	180	70	1 541	1 192	349	419	149	68
15	260	180	80	1 442	1 128	314	394	140	49
16	260	167	93	1 225	1 225	0	93	129	77
17	252	194	58	1 088	1 105	△ 17	41	126	66
18	222	193	29	1 262	1 113	149	178	108	70
19	240	211	29	1 091	1 092	△ 1	28	127	52
20	236	249	△ 13	1 055	1 040	15	2	137	63
21	237	225	12	981	1 047	△ 66	△ 54	126	64
22	194	259	△ 65	946	1 033	△ 87	△ 152	115	63
23	200	261	△ 61	957	1 066	△ 109	△ 170	114	70
24	198	248	△ 50	944	1 106	△ 162	△ 212	108	49
25	173	258	△ 85	980	1 147	△ 167	△ 252	92	62
26	180	283	△ 103	965	1 047	△ 82	△ 185	123	52
27	157	276	△ 119	858	1 008	△ 150	△ 269	85	59
28	182	262	△ 80	928	1 045	△ 117	△ 197	82	54
29	146	278	△ 132	917	986	△ 69	△ 201	80	62
30	134	326	△ 192	875	1 097	△ 222	△ 414	85	49
令和元(31)	111	296	△ 185	869	1 005	△ 136	△ 321	76	48
2	126	295	△ 169	837	996	△ 159	△ 328	63	53
3	108	320	△ 212	911	973	△ 62	△ 274	58	38
4	114	324	△ 210	1 042	998	44	△ 166	72	47
5	103	368	△ 265	974	926	48	△ 217	68	39

※平成24年度からは外国人住民を含む

資料 住民基本台帳(住民ほけん課)

※婚姻・離婚は松伏町の受理分のみ

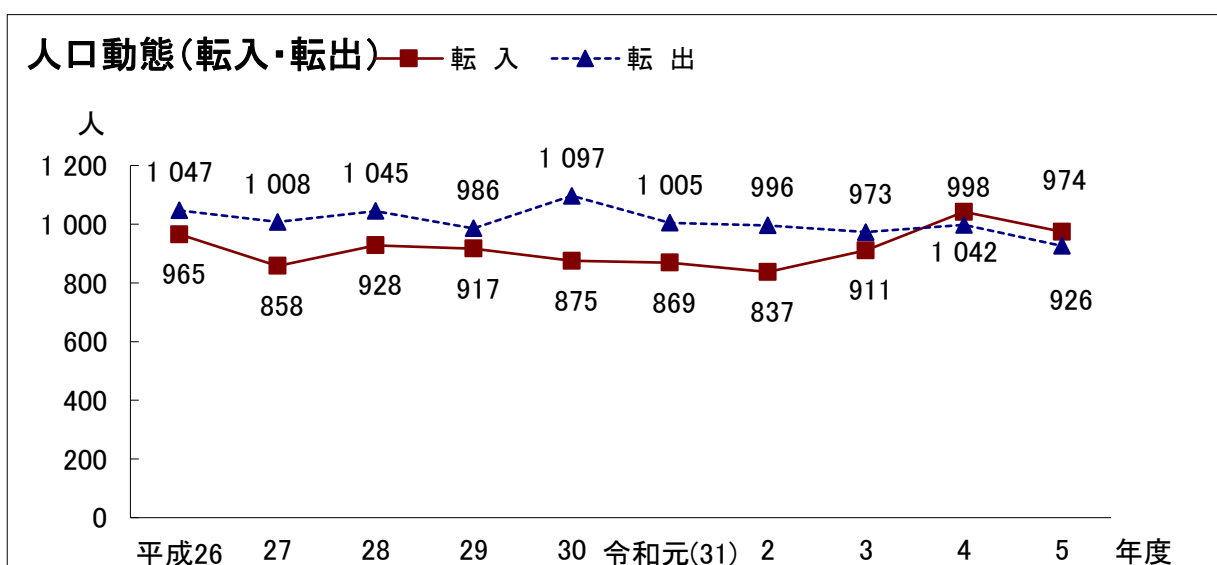
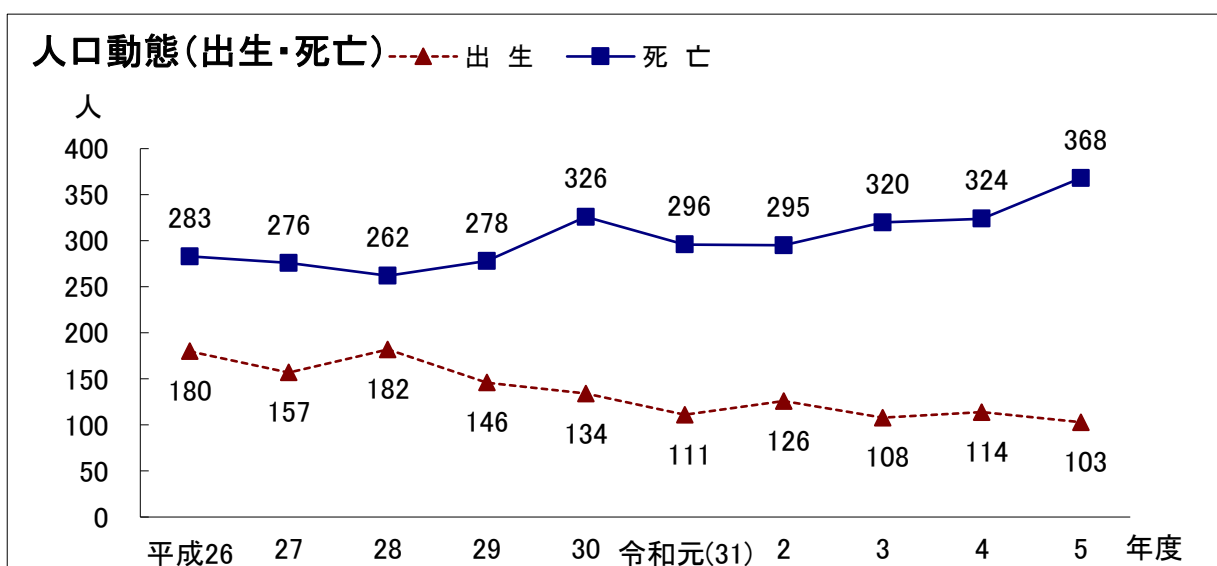
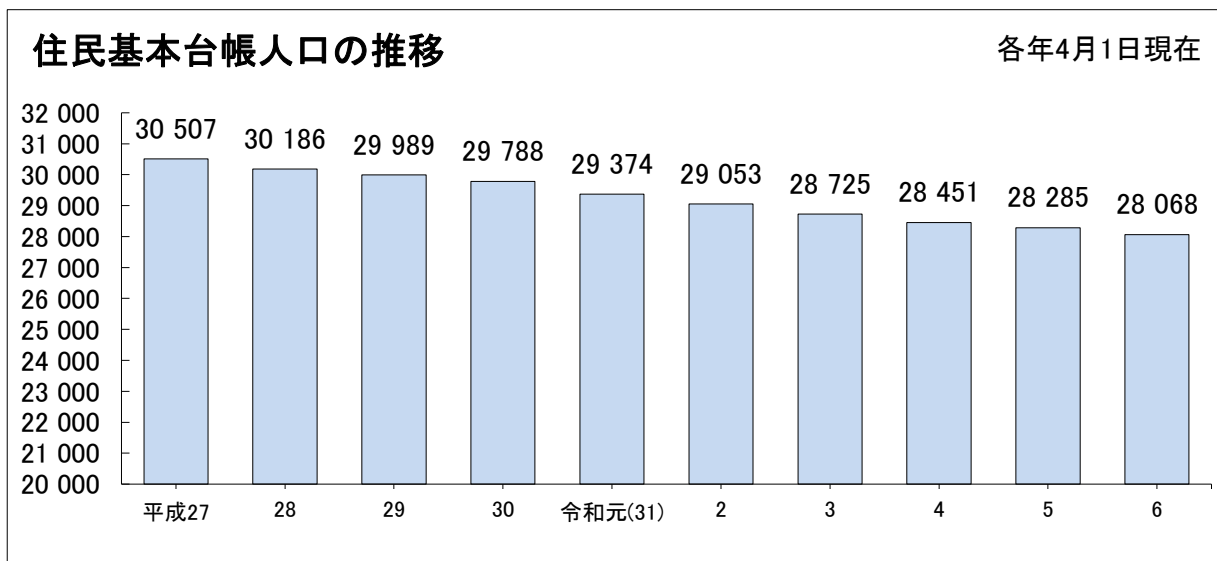
9.町(丁)字別人口・世帯数

(令和6年4月1日現在:総人口)

町 名	世 帯 数	男	女	総 数
総 数	12 392	14 175	13 893	28 068
大字松伏	4979	5498	5461	10 959
" 大川戸	1130	1259	1212	2 471
" 上赤岩	454	560	561	1 121
" 下赤岩	336	389	385	774
" 田島	302	374	349	723
田島東	0	0	0	0
田島南	0	0	0	0
大字金杉	336	336	354	690
" 築比地	835	922	858	1 780
" 魚沼	122	142	140	282
ゆめみ野 1丁目	237	277	260	537
" 2丁目	144	164	166	330
" 3丁目	125	124	125	249
" 4丁目	530	678	693	1 371
" 5丁目	245	285	285	570
" 6丁目	346	445	415	860
ゆめみ野東1丁目	36	45	42	87
" 2丁目	188	277	245	522
" 3丁目	310	408	392	800
" 4丁目	1	1	0	1
田 中1丁目	443	488	496	984
" 2丁目	523	609	611	1 220
" 3丁目	579	648	616	1 264
松 葉1丁目	103	141	139	280
" 2丁目	88	105	88	193

※外国人住民を含む

資料 住民基本台帳(住民ほけん課)



資料 住民基本台帳(住民ほけん課)

## 10.外国人住民人口

(各年4月1日現在)

国名	令和2年	令和3年	令和4年	令和5年	令和6年
総数	414	419	416	471	574
ベトナム	115	110	99	117	154
中国	94	98	96	101	114
フィリピン	54	57	59	60	68
韓国・朝鮮	39	34	31	31	32
パキスタン	12	12	23	29	31
インドネシア	9	8	7	21	30
タイ	17	19	18	20	19
バングラデシュ	15	14	13	17	18
ミャンマー	6	11	14	12	18
台湾	13	13	12	16	17
ネパール	2	5	5	-	10
ブラジル	8	8	8	9	8
インド	7	5	5	9	8
イラン	7	7	7	7	7
ナイジェリア	-	-	1	2	6
アフガニスタン	2	2	2	1	4
ボリビア	1	1	1	1	4
スリランカ	2	2	3	3	4
リトアニア	-	-	-	-	3
アメリカ合衆国	1	2	2	3	3
ジンバブエ	-	-	-	-	3
ガーナ	-	-	-	-	2
ペルー	-	1	2	2	2
トルコ	1	1	1	2	2
オーストラリア	-	-	-	-	1
カンボジア	1	1	1	1	1
カメルーン	1	1	1	1	1
コロンビア	1	1	1	1	1
フランス	-	-	-	-	1
ドイツ	1	1	1	1	1
パラグアイ	-	-	-	1	1
ウズベキスタン	-	-	-	2	-
オーストリア	-	-	-	1	-
英国	2	2	2	-	-
ウガンダ	-	1	1	-	-
ガーナ	1	1	-	-	-
ケニア	1	-	-	-	-
タジキスタン	1	1	-	-	-

## 11.県内市町村人口順位

(令和6年1月1日現在:総人口)

順位	市町村名	人口	順位	市町村名	人口
	県計	7 378 619	46	寄居町	32 041
1	さいたま市	1 345 012	47	上里町	30 549
2	川口市	606 315	48	松伏町	28 139
3	川越市	352 717	49	小川町	27 888
4	所沢市	343 529	50	滑川町	19 745
5	越谷市	343 062	51	川島町	18 874
6	草加市	251 219	52	吉見町	17 859
7	春日部市	230 687	53	嵐山町	17 516
8	上尾市	230 167	54	鳩山町	12 967
9	熊谷市	192 074	55	神川町	12 888
10	新座市	166 036	56	越生町	10 863
11	久喜市	150 913	57	美里町	10 819
12	狭山市	148 872	58	ときがわ町	10 414
13	朝霞市	144 964	59	小鹿野町	10 315
14	入間市	144 732	60	皆野町	9 050
15	戸田市	142 163	61	横瀬町	7 748
16	三郷市	141 942	62	長瀬町	6 516
17	深谷市	141 419	63	東秩父村	2 473
18	鴻巣市	117 582			
19	ふじみ野市	114 363			
20	富士見市	113 145			
21	加須市	112 163			
22	坂戸市	99 527			
23	八潮市	93 036			
24	東松山市	91 094			
25	和光市	84 728			
26	飯能市	78 472			
27	行田市	78 416			
28	本庄市	77 285			
29	志木市	76 312			
30	蕨市	75 646			
31	桶川市	74 448			
32	吉川市	72 678			
33	鶴ヶ島市	70 063			
34	北本市	65 403			
35	蓮田市	61 337			
36	秩父市	58 223			
37	日高市	54 396			
38	羽生市	53 855			
39	白岡市	52 649			
40	幸手市	49 063			
41	伊奈町	45 045			
42	杉戸町	44 014			
43	三芳町	37 453			
44	宮代町	33 371			
45	毛呂山町	32 365			

資料 埼玉県町(丁)字別人口調査(総務課)